

COMUNA LUNCA DE SUS
JUD.HARGHITA
C.F. 4246220
STR.LUNCA DE SUS NR.537
NR. 36/20.02.2020,

Către,

DIRECȚIA GENERALĂ A FINANTELOR PUBLICE

BRAȘOV

ADMINISTRAȚIA JUDEȚEANĂ A FINANTELOR PUBLICE

HARGHITA

Alăturat vă depunem **Bugetul inițial de venituri și cheltuieli**,
detaliat pe capitole și subcapitole pe anul 2020.

Conducătorul instituției,



Contabil,

SITUATIA

privind chelt.personal pe anul 2020

		NR.PERS.	FOND SAL.
1	ADMINISTRATIE	11+12 consilieri	983,65
	ALES LOCALI-DEMN.	2	199,68
	-CONSILIERI LOCALI	12	78,68
	FUNCT.PUBL.CONDUCERE	1	87,35
	FUNCTIONARI PUBLICI	8	617,94
2	PERS.CONTRACTUALI-CAMIN.CULT.	2	98,00
3	PERS.CONTRACTUALI-INGRIJ.HANDIC.	18	326,00
4	ALTE SERV.PUBL.-ALEGERI LOC.		35,00
5	PERS.CONTRACTUALI-MUNCITORI	9	385,00
	TOTAL	52	1827,65

PRESEDINTE DE SEDINTA,

SECRETAR



LISTA

obiectivelor de investiții pe anul 2020 cu finanțare parțială sau integrală de la bugetul local repartizate pentru
Comuna Lunca de Sus

**INV RON
C+M**

MII RON

Nr. crt.	Denumirea obiectivului de investiții	Valoarea totală	Valoarea totală actualizat	PREVEDERI								Capacități	Termen PIF
				Total col. 5 la col. 9	finanțate din:						Total aloc. Bugetare col. 10+11		
					Surse proprii i cc	Credite bancare interne	Credite bancare externe	Alte surse constituite potr. legii	din care				
									De la bugetul local	Pe seama transf.de la bugetul de stat			
0	1	2	3	4	5	6	7	8	9	10	11	12	13
	TOTAL din care	1557,00	1557,00						1557,00	1557,00			
A	Lucrări în continuare	550,00	550,00						550,00	550,00			
B	Lucrări noi	1000,00	1000,00						1000,00	1000,00			
C	Alte cheltuieli de investiții și achiziții	7,00	7,00						7,00	7,00			
	Titlu 71.01.01	557,00	557,00						557,00	557,00			
A	Lucrări în continuare	550,00	550,00						550,00	550,00			
B	Lucrări noi												
C	Alte cheltuieli de investiții-achizitti Lic.TeologicR.C.	7,00	7,00						7,00	7,00			

[illegible]

Trezorerie Mun. Miercurea Ciuc		EXTRAS DE CONT la data: 31.01.2020		Editat la data de: 31.01.2020 09:26 PM	
NR. DOCUMENT	DATA DOC	DATA PLATII	Nr. referinta banca/trezorerie	COMUNA LUNCA DE SUS	RO27TREZ35121420234XXXXX
Sold precedent	31.01.2020	31.01.2020	TZ35123647692	IBAN PLATITOR/ BENEFICIAR	COD PLATITOR/ BENEFICIAR
289					
Rulaj zi					
Total sume					
Sold final					

Intocmit si Verificat,

Signature valid
Digitally signed by Ministerul Finantelor
Publice
Reason: Document MFE
Location: signature 1

NR. INTERN-
EXPLICATII

TZ35123647693-AJUTOR DE LEMNE
COD-059-

DEBIT	CREDIT	Cod Angajament	Indicator Angajament	Cod Program
.00	.00			
.00	7,515.00			
.00	7,515.00			
.00	7,515.00			

Semnat digital
Data vineri 31.01.2020 Ora 21:33:58

ROMÂNIA
JUDEȚUL HARGHITA
COMUNA LUNCA DE SUS
PRIMĂRIA

Cod Poștal 537155; Tel./Fax: 0266-339101/0266-339026; Cod fiscal 4246220

Nr.37/2020

Către,

DGFP HARGHITA

Vă comunicăm modul de calcul al gradului de realizare ale veniturilor proprii pe anul 2018, precum și nivelul veniturilor proprii pe anul 2019, după cum urmează:

1.Modul de calcul al gradului de realizare ale veniturilor proprii pe anul 2018

$$\text{Grvpi} = \frac{1846945-482225}{1829543-482225+349398} = \frac{1364720}{1696716} \times 100 = 80,43$$

2.Modul de calcul al gradului de realizare ale veniturilor proprii pe anul 2019

$$\text{Grvpi} = \frac{2141294-324822}{2109198-324822+317302} = \frac{1816472}{2101678} \times 100 = 86,43$$

PRIMAR



CONTABIL



**BUGETUL GENERAL AL UNITĂȚII ADMINISTRATIV - TERITORIALE
PE ANUL 2020 SI ESTIMARI PENTRU ANII 2021-2023**

- mii lei -

Explicatii	Cod	Bugetul local	Bugetul institutiilor publice finantate din venituri proprii si subventii din bugetul local	Bugetul institutiilor publice finantate din venituri proprii	Bugetul imprumuturilor externe si interne	Bugetul fondurilor externe nerambursabile	Total	Transferuri intre bugete (se scad)	TOTAL
	B	1	2	3	4	5	6	7	8
VENITURI TOTAL (02+ 18+ 19+ 20+ 23)	01/2020	4.367,00	200,00				4.567,00		4.567,00
	01/2021	4.029,00	210,00				4.239,00		4.239,00
	01/2022	3.847,00	220,00				4.067,00		4.067,00
	01/2023	3.947,00	230,00				4.177,00		4.177,00
Venituri curente (03+ 17)	02/2020	4.357,00	200,00				4.557,00		4.557,00
	02/2021	4.018,00	210,00				4.228,00		4.228,00
	02/2022	3.835,00	220,00				4.055,00		4.055,00
	02/2023	3.934,00	230,00				4.164,00		4.164,00
Venituri fiscale (04+ 06+ 09+ 10+ 11+ 16)	03/2020	4.054,00					4.054,00		4.054,00
	03/2021	3.700,00					3.700,00		3.700,00
	03/2022	3.502,00					3.502,00		3.502,00
	03/2023	3.584,00					3.584,00		3.584,00
Impozit pe venit, profit si castiguri din capital de la persoane juridice, din care:	04/2020								
	04/2021								
	04/2022								
	04/2023								
Impozit pe profit	05/2020								
	05/2021								
	05/2022								
	05/2023								
Impozit pe venit, profit si castiguri din capital de la persoane fizice, din care:	06/2020	1.457,00					1.457,00		1.457,00
	06/2021	1.451,00					1.451,00		1.451,00
	06/2022	1.527,00					1.527,00		1.527,00
	06/2023	1.591,00					1.591,00		1.591,00
Impozitul pe veniturile din transferul proprietatilor imobiliare din patrimoniul personal *)	07/2020								
	07/2021								
	07/2022								
	07/2023								
Cote si sume defalcate din impozitul pe venit	08/2020	1.457,00					1.457,00		1.457,00
	08/2021	1.451,00					1.451,00		1.451,00
	08/2022	1.527,00					1.527,00		1.527,00
	08/2023	1.591,00					1.591,00		1.591,00
Alte impozite pe venit, profit si castiguri din capital	09/2020								
	09/2021								
	09/2022								

Explicatii	Cod	Bugetul local	Bugetul institutiilor publice finantate din venituri proprii si subventii din bugetul local	Bugetul institutiilor publice finantate din venituri proprii	Bugetul imprumuturilor externe si interne	Bugetul fondurilor externe nerambursabile	Total	Transferuri intre bugete (se scad)	TOTAL
A	B	1	2	3	4	5	6	7	8
	09/2023								
Impozite si taxe pe proprietate	10/2020	280,00					280,00		280,00
	10/2021	293,00					293,00		293,00
	10/2022	307,00					307,00		307,00
	10/2023	321,00					321,00		321,00
Impozite si taxe pe bunuri si servicii (12+ 13+ 14+ 15)	11/2020	2.284,00					2.284,00		2.284,00
	11/2021	1.921,00					1.921,00		1.921,00
	11/2022	1.631,00					1.631,00		1.631,00
	11/2023	1.633,00					1.633,00		1.633,00
Sume defalcate din TVA	12/2020	2.142,00					2.142,00		2.142,00
	12/2021	1.772,00					1.772,00		1.772,00
	12/2022	1.475,00					1.475,00		1.475,00
	12/2023	1.470,00					1.470,00		1.470,00
Alte impozite si taxe generale pe bunuri si servicii	13/2020								
	13/2021								
	13/2022								
	13/2023								
Taxe pe servicii specifice	14/2020								
	14/2021								
	14/2022								
	14/2023								
Taxe pe utilizarea bunurilor, autorizarea utilizarii bunurilor sau pe desfasurarea de activitati	15/2020	142,00					142,00		142,00
	15/2021	149,00					149,00		149,00
	15/2022	156,00					156,00		156,00
	15/2023	163,00					163,00		163,00
Alte impozite si taxe fiscale	16/2020	33,00					33,00		33,00
	16/2021	35,00					35,00		35,00
	16/2022	37,00					37,00		37,00
	16/2023	39,00					39,00		39,00
Venituri nefiscale	17/2020	303,00	200,00				503,00		503,00
	17/2021	318,00	210,00				528,00		528,00
	17/2022	333,00	220,00				553,00		553,00
	17/2023	350,00	230,00				580,00		580,00
Venituri din capital	18/2020								
	18/2021								
	18/2022								
	18/2023								
Operatiuni financiare	19/2020								
	19/2021								
	19/2022								
	19/2023								

Explicatii	Cod	Bugetul local	Bugetul institutiilor publice finantate din venituri proprii si subventii din bugetul local	Buget institutiilor publice finantate din venituri proprii	Bugetul imprumuturilor externe si interne	Bugetul fondurilor externe nerambursabile	Total	Transferuri intre bugete (se scad)	TOTAL
A	B	1	2	3	4	5	6	7	8
Subventii (21+ 22)	20/2020	10,00					10,00		10,00
	20/2021	11,00					11,00		11,00
	20/2022	12,00					12,00		12,00
	20/2023	13,00					13,00		13,00
Subventii de la bugetul de stat	21/2020	10,00					10,00		10,00
	21/2021	11,00					11,00		11,00
	21/2022	12,00					12,00		12,00
	21/2023	13,00					13,00		13,00
Subventii de la alte administratii	22/2020								
	22/2021								
	22/2022								
	22/2023								
Sume primite de la UE in contul platilor efectuate	23/2020								
	23/2021								
	23/2022								
	23/2023								
CHELTUIELI - TOTAL (25+ 36+ 37+ 40+ 41)	24/2020	5.102,00	200,00				5.302,00		5.302,00
	24/2021	4.029,00	210,00				4.239,00		4.239,00
	24/2022	3.847,00	220,00				4.067,00		4.067,00
	24/2023	3.947,00	230,00				4.177,00		4.177,00
Cheltuieli curente (26+ 27+ 28+ 29+ 30+ 31+ 32+ 33+ 34+ 35)	25/2020	3.545,00	200,00				3.745,00		3.745,00
	25/2021	3.592,00	210,00				3.802,00		3.802,00
	25/2022	3.710,00	220,00				3.930,00		3.930,00
	25/2023	3.860,00	230,00				4.090,00		4.090,00
Cheltuieli de personal	26/2020	1.827,65					1.827,65		1.827,65
	26/2021	1.883,00					1.883,00		1.883,00
	26/2022	1.970,70					1.970,70		1.970,70
	26/2023	2.066,70					2.066,70		2.066,70
Bunuri si servicii	27/2020	1.388,35	200,00				1.588,35		1.588,35
	27/2021	1.373,70	210,00				1.583,70		1.583,70
	27/2022	1.412,00	220,00				1.632,00		1.632,00
	27/2023	1.449,00	230,00				1.679,00		1.679,00
Dobanzi	28/2020								
	28/2021								
	28/2022								
	28/2023								
Subventii	29/2020								
	29/2021								
	29/2022								
	29/2023								
Fonduri de rezerva	30/2020	35,00					35,00		35,00
	30/2021	36,00					36,00		36,00

Explicatii	Cod	Bugetul local	Bugetul institutiilor publice finantate din venituri proprii si subventii din bugetul local	Buget institutiilor publice finantate din venituri proprii	Bugetul imprumuturilor externe si interne	Bugetul fondurilor externe nerambursabile	Total	Transferuri intre bugete (se scad)	TOTAL
		1	2	3	4	5	6	7	B
A	B								
	30/2022	37,00					37,00		37,00
	30/2023	38,00					38,00		38,00
Transferuri intre unitati ale administratiei publice	31/2020	15,00					15,00		15,00
	31/2021	16,00					16,00		16,00
	31/2022	17,00					17,00		17,00
	31/2023	18,00					18,00		18,00
Alte transferuri	32/2020	35,00					35,00		35,00
	32/2021	37,00					37,00		37,00
	32/2022	25,00					25,00		25,00
	32/2023	35,00					35,00		35,00
Proiecte cu finantare din Fonduri externe nerambursabile postaderare	33/2020								
	33/2021								
	33/2022								
	33/2023								
Asistenta sociala	34/2020	149,00					149,00		149,00
	34/2021	150,30					150,30		150,30
	34/2022	151,30					151,30		151,30
	34/2023	155,30					155,30		155,30
Alte cheltuieli	35/2020	95,00					95,00		95,00
	35/2021	96,00					96,00		96,00
	35/2022	97,00					97,00		97,00
	35/2023	98,00					98,00		98,00
Cheltuieli de capital	36/2020	1.557,00					1.557,00		1.557,00
	36/2021	437,00					437,00		437,00
	36/2022	137,00					137,00		137,00
	36/2023	87,00					87,00		87,00
Operatiuni financiare (38+ 39)	37/2020								
	37/2021								
	37/2022								
	37/2023								
Imprumuturi acordate	38/2020								
	38/2021								
	38/2022								
	38/2023								
Rambursari de credite externe si interne	39/2020								
	39/2021								
	39/2022								
	39/2023								
Plati efectuate in anii precedenti si recuperate in anul curent	40/2020								
	40/2021								
	40/2022								
	40/2023								

Explicatii	Cod	Bugetul local	Bugetul institutiilor publice finantate din venituri proprii si subventii din bugetul local	Buget institutiilor publice finantate din venituri proprii	Bugetul imprumuturilor externe si interne	Bugetul fondurilor externe nerambursabile	Total	Transferuri intre bugete (se scad)	TOTAL
A	B	1	2	3	4	5	6	7	8
Rezerve	41/2020								
	41/2021								
	41/2022								
	41/2023								
EXCEDENT/DEFICIT(01- 24)	42/2020	-735,00					-735,00		-735,00
	42/2021								
	42/2022								
	42/2023								

Ordonator principal de credite

Conducator compartiment financiar







Explicatii	Cod	Prevea					Estimari		
		Anuale	Trim I.	Trim II.	Trim III.	Trim IV.	2021	2022	2023
Venituri din proprietate (30.02.01 la 30.02.50)	30.02	46,00	39,00	2,00	3,00	2,00	48,00	50,00	53,00
Venituri din concesiuni si inchirieri (30.02.05.30)	30.02.05	46,00	39,00	2,00	3,00	2,00	48,00	50,00	53,00
Alte venituri din concesiuni si inchirieri de catre institutiile publice	30.02.05.30	46,00	39,00	2,00	3,00	2,00	48,00	50,00	53,00
C2. VANZARI DE BUNURI SI SERVICII (33.02+ 34.02+ 35.02+ 36.02+ 37.02)	00.14	257,00	79,00	65,00	64,00	49,00	270,00	283,00	297,00
Venituri din taxe administrative, eliberari permise (34.02.02+ 34.02.50)	34.02	17,00	8,00	3,00	3,00	3,00	18,00	19,00	20,00
Taxe extrajudiciare de timbru	34.02.02	17,00	8,00	3,00	3,00	3,00	18,00	19,00	20,00
Amenzi, penalitati si confiscari (35.02.01 la 35.02.50)	35.02	60,00	11,00	17,00	16,00	16,00	63,00	66,00	69,00
Venituri din amenzi si alte sanctiuni aplicate potrivit dispozitiilor legale (35.02.01.02)	35.02.01	60,00	11,00	17,00	16,00	16,00	63,00	66,00	69,00
Venituri din amenzi si alte sanctiuni aplicate de catre alte institutii de specialitate	35.02.01.02	60,00	11,00	17,00	16,00	16,00	63,00	66,00	69,00
Diverse venituri (36.02.01 la 36.02.50)	36.02	180,00	60,00	45,00	45,00	30,00	189,00	198,00	208,00
Taxe speciale	36.02.06	180,00	60,00	45,00	45,00	30,00	189,00	198,00	208,00
Varsaminte din sectiunea de functionare pentru finantarea sectiunii de dezvoltare a bugetului local (cu semnul minus)	37.02.03	-822,00		-300,00	-400,00	-122,00	-856,00	-899,00	-944,00
Varsaminte din sectiunea de functionare	37.02.04	822,00		300,00	400,00	122,00	856,00	899,00	944,00
IV. SUBVENTII (00.18)	00.17	10,00	7,52			2,48	11,00	12,00	13,00
SUBVENTII DE LA ALTE NIVELE ALE ADMINISTRATIEI PUBLICE (42.02+ 43.02)	00.18	10,00	7,52			2,48	11,00	12,00	13,00
Subventii de la bugetul de stat (00.19+ 00.20)	42.02	10,00	7,52			2,48	11,00	12,00	13,00
B. Curente (42.02.21 la 42.02.77)	00.20	10,00	7,52			2,48	11,00	12,00	13,00
Subventii pentru acordarea ajutorului pentru incalzirea locuintei cu lemne, carbuni, combustibili petrolieri	42.02.34	10,00	7,52			2,48	11,00	12,00	13,00
VENITURILE SECTIUNII DE FUNCTIONARE (00.02+ 00.16+ 00.17+ 47.02) - TOTAL	00.01	3.545,00	1.198,52	811,00	698,00	837,48	3.173,00	2.948,00	3.003,00
VENITURI PROPRII (00.02- 11.02+ 00.16- 37.02- 37.02.03)	49.90	3.037,00	624,00	847,00	940,00	626,00	3.102,00	3.259,00	3.408,00
I. VENITURI CURENTE (00.03+ 00.12)	00.02	3.535,00	1.191,00	811,00	698,00	835,00	3.162,00	2.936,00	2.990,00
A. VENITURI FISCALE (00.04+ 06.02+ 00.09+ 00.10+ 00.11)	00.03	4.054,00	1.073,00	1.044,00	1.031,00	906,00	3.700,00	3.502,00	3.584,00
A1. IMPOZIT PE VENIT, PROFIT SI CASTIGURI DIN CAPITAL (00.05 la 00.07)	00.04	1.457,00	365,00	365,00	365,00	362,00	1.451,00	1.527,00	1.591,00
A1.2. IMPOZIT PE VENIT, PROFIT, SI CASTIGURI DIN CAPITAL DE LA PERSOANE FIZICE (03.02+ 04.02)	00.06	1.457,00	365,00	365,00	365,00	362,00	1.451,00	1.527,00	1.591,00
Cote si sume defalcate din impozitul pe venit (04.02.01 la 04.02.05)	04.02	1.457,00	365,00	365,00	365,00	362,00	1.451,00	1.527,00	1.591,00
Cote defalcate din impozitul pe venit	04.02.01	1.070,00	268,00	268,00	268,00	266,00	1.124,00	1.180,00	1.239,00
Sume alocate din cotele defalcate din impozitul pe venit pentru echilibrarea bugetelor locale	04.02.04	387,00	97,00	97,00	97,00	96,00	327,00	347,00	352,00
A3. IMPOZITE SI TAXE PE PROPRIETATE (07.02)	00.09	280,00	88,00	68,00	65,00	59,00	293,00	307,00	321,00
Impozite si taxe pe proprietate (07.02.01 la 07.02.50)	07.02	280,00	88,00	68,00	65,00	59,00	293,00	307,00	321,00
Impozit si taxa pe cladiri (07.02.01.01+ 07.02.01.02)	07.02.01	74,00	20,00	20,00	20,00	14,00	77,00	81,00	85,00
Impozit pe cladiri de la persoane fizice *)	07.02.01.01	45,00	12,00	12,00	12,00	9,00	47,00	49,00	51,00
Impozit si taxa pe cladiri de la persoane juridice *)	07.02.01.02	29,00	8,00	8,00	8,00	5,00	30,00	32,00	34,00
Impozit si taxa pe teren (07.02.02.01 la 07.02.02.03)	07.02.02	187,00	62,00	43,00	41,00	41,00	196,00	205,00	214,00
Impozit pe terenuri de la persoane fizice *)	07.02.02.01	62,00	20,00	14,00	14,00	14,00	65,00	68,00	71,00
Impozit si taxa pe teren de la persoane juridice *)	07.02.02.02	27,00	12,00	5,00	5,00	5,00	28,00	29,00	30,00
Impozitul pe terenul din extravilan *)	07.02.02.03	98,00	30,00	24,00	22,00	22,00	103,00	108,00	113,00
Taxe judiciare de timbru si alte taxe de timbru	07.02.03	19,00	6,00	5,00	4,00	4,00	20,00	21,00	22,00
A4. IMPOZITE SI TAXE PE BUNURI SI SERVICII (11.02+ 12.02+ 15.02+ 16.02)	00.10	2.284,00	610,00	601,00	593,00	480,00	1.921,00	1.631,00	1.633,00
Sume defalcate din TVA (11.02.01 la 11.02.09)	11.02	2.142,00	567,00	564,00	558,00	453,00	1.772,00	1.475,00	1.470,00

Explicatii	Cod	Prevec.				Estimari			
		Anuale	Trim I.	Trim II.	Trim III.	Trim IV.	2021	2022	2023
Sume defalcate din taxa pe valoarea adaugata pentru finantarea cheltuielilor descentralizate la nivelul comunelor, oraselor, municipiilor, sectoarelor si Municipiului Bucuresti	11.02.02	760,00	194,00	191,00	185,00	190,00	1.002,00	1.010,00	1.018,00
Sume defalcate din taxa pe valoarea adaugata pentru echilibrarea bugetelor locale	11.02.06	1.382,00	373,00	373,00	373,00	263,00	770,00	465,00	452,00
Taxe pe utilizarea bunurilor, autorizarea utilizarii bunurilor sau pe desfasurarea de activitati (16.02.02 la 16.02.50)	16.02	142,00	43,00	37,00	35,00	27,00	149,00	156,00	163,00
Impozit pe mijloacele de transport (16.02.02.01+ 16.02.02.02)	16.02.02	138,00	42,00	36,00	34,00	26,00	145,00	152,00	159,00
Impozit pe mijloacele de transport detinute de persoane fizice *)	16.02.02.01	114,00	35,00	30,00	28,00	21,00	120,00	126,00	132,00
Impozit pe mijloacele de transport detinute de persoane juridice *)	16.02.02.02	24,00	7,00	6,00	6,00	5,00	25,00	26,00	27,00
Taxe si tarife pentru eliberarea de licente si autorizatii de functionare	16.02.03	4,00	1,00	1,00	1,00	1,00	4,00	4,00	4,00
A6. ALTE IMPOZITE SI TAXE FISCALE (18.02)	00.11	33,00	10,00	10,00	8,00	5,00	35,00	37,00	39,00
Alte impozite si taxe fiscale (18.02.50)	18.02	33,00	10,00	10,00	8,00	5,00	35,00	37,00	39,00
Alte impozite si taxe	18.02.50	33,00	10,00	10,00	8,00	5,00	35,00	37,00	39,00
C. VENITURI NEFISCALE (00.13+ 00.14)	00.12	-519,00	118,00	-233,00	-333,00	-71,00	-538,00	-566,00	-594,00
C1. VENITURI DIN PROPRIETATE (30.02+ 31.02)	00.13	46,00	39,00	2,00	3,00	2,00	48,00	50,00	53,00
Venituri din proprietate (30.02.01 la 30.02.50)	30.02	46,00	39,00	2,00	3,00	2,00	48,00	50,00	53,00
Venituri din concesiuni si inchirieri (30.02.05.30)	30.02.05	46,00	39,00	2,00	3,00	2,00	48,00	50,00	53,00
Alte venituri din concesiuni si inchirieri de catre institutiile publice	30.02.05.30	46,00	39,00	2,00	3,00	2,00	48,00	50,00	53,00
C2. VANZARI DE BUNURI SI SERVICII (33.02+ 34.02+ 35.02+ 36.02+ 37.02)	00.14	-565,00	79,00	-235,00	-336,00	-73,00	-586,00	-616,00	-647,00
Venituri din taxe administrative, eliberari permise (34.02.02+ 34.02.50)	34.02	17,00	8,00	3,00	3,00	3,00	18,00	19,00	20,00
Taxe extrajudiciare de timbru	34.02.02	17,00	8,00	3,00	3,00	3,00	18,00	19,00	20,00
Amenzi, penalitati si confiscari (35.02.01 la 35.02.50)	35.02	60,00	11,00	17,00	16,00	16,00	63,00	66,00	69,00
Venituri din amenzi si alte sanctiuni aplicate potrivit dispozitiilor legale (35.02.01.02)	35.02.01	60,00	11,00	17,00	16,00	16,00	63,00	66,00	69,00
Venituri din amenzi si alte sanctiuni aplicate de catre alte institutii de specialitate	35.02.01.02	60,00	11,00	17,00	16,00	16,00	63,00	66,00	69,00
Diverse venituri (36.02.01 la 36.02.50)	36.02	180,00	60,00	45,00	45,00	30,00	189,00	198,00	208,00
Taxe speciale	36.02.06	180,00	60,00	45,00	45,00	30,00	189,00	198,00	208,00
Transferuri voluntare, altele decat subventiile (37.02.01 la 37.02.50)	37.02	-822,00		-300,00	-400,00	-122,00	-856,00	-899,00	-944,00
Varsaminte din sectiunea de functionare pentru finantarea sectiunii de dezvoltare a bugetului local (cu semnul minus)	37.02.03	-822,00		-300,00	-400,00	-122,00	-856,00	-899,00	-944,00
IV. SUBVENTII (00.18)	00.17	10,00	7,52			2,48	11,00	12,00	13,00
SUBVENTII DE LA ALTE NIVELE ALE ADMINISTRATIEI PUBLICE (42.02+ 43.02)	00.18	10,00	7,52			2,48	11,00	12,00	13,00
Subventii de la bugetul de stat (00.20)	42.02	10,00	7,52			2,48	11,00	12,00	13,00
B. Curente (cod) (42.02.21 la 42.02.73)	00.20	10,00	7,52			2,48	11,00	12,00	13,00
Subventii pentru acordarea ajutorului pentru incalzirea locuintei cu lemne, carbuni, combustibili petrolieri	42.02.34	10,00	7,52			2,48	11,00	12,00	13,00

VENITURILE SECTIUNII DE DEZVOLTARE (00.02+ 00.15+ 00.16+ 00.17+ 45.02+ 46.02+ 48.02) - TOTAL	00.01	822,00		300,00	400,00	122,00	856,00	899,00	944,00
VENITURI CURENTE (00.03+ 00.12)	00.02	822,00		300,00	400,00	122,00	856,00	899,00	944,00
VENITURI NEFISCALE (00.14)	00.12	822,00		300,00	400,00	122,00	856,00	899,00	944,00
C2. VANZARI DE BUNURI SI SERVICII (36.02+ 37.02)	00.14	822,00		300,00	400,00	122,00	856,00	899,00	944,00
Transferuri voluntare, altele decat subventiile (37.02.04+ 37.02.05)	37.02	822,00		300,00	400,00	122,00	856,00	899,00	944,00
Varsaminte din sectiunea de functionare	37.02.04	822,00		300,00	400,00	122,00	856,00	899,00	944,00

Ordonator principal de credite

Conducator compartiment financiar



**BUGETUL LOCAL DETALIAT LA CHELTUIELI
PE CAPITOLE, SUBCAPITOLE SI PARAGRAFE PE ANUL 2020 SI ESTIMARI PENTRU ANII 2021 - 2023**

- mil lei -

Explicatii	Cod	Prevederi					Estimari			
		Anuale	pl. restante	Trim I.	Trim II.	Trim III.	Trim IV.	2021	2022	2023
TOTAL CHELTUIELI (50.02+ 59.02+ 63.02+ 69.02+ 79.02)	49.02	5.102,00		1.459,70	1.771,10	1.056,95	814,25	4.029,00	3.847,00	3.947,00
CHELTUIELI CURENTE	01	3.545,00		1.056,20	1.167,60	681,95	639,25	3.592,00	3.710,00	3.860,00
TITLUL I CHELTUIELI DE PERSONAL	10	1.827,65		546,40	585,95	354,00	341,30	1.883,00	1.970,70	2.066,70
Cheltuieli salariale in bani	10.01	1.758,70		534,80	542,10	345,50	336,30	1.810,00	1.894,70	1.990,70
Salarii de baza	10.01.01	1.475,60		460,00	435,60	289,00	291,00	1.551,00	1.629,00	1.711,00
Alte sporuri	10.01.06	5,70		3,00	1,00	1,00	0,70	6,00	6,00	6,00
Indemnizatii platite unor persoane din afara unitatii	10.01.12	170,00		40,00	69,00	31,00	30,00	142,00	143,70	152,70
Indemnizatii de delegare	10.01.13	4,00		1,00	1,00	1,00	1,00	4,00	4,00	4,00
Indemnizatii de hrana	10.01.17	74,40		20,80	26,50	16,50	10,60	78,00	82,00	86,00
Alte drepturi salariale in bani	10.01.30	29,00		10,00	9,00	7,00	3,00	29,00	30,00	31,00
Cheltuieli salariale in natura	10.02	31,90			31,90			34,00	36,00	35,00
Tichete de vacanta	10.02.06	31,90			31,90			34,00	36,00	35,00
Contributii	10.03	37,05		11,60	11,95	8,50	5,00	39,00	40,00	41,00
Contributia asiguratorie pentru munca	10.03.07	37,05		11,60	11,95	8,50	5,00	39,00	40,00	41,00
TITLUL II BUNURI SI SERVICII	20	1.388,35		405,30	400,15	296,95	285,95	1.373,70	1.412,00	1.449,00
Bunuri si servicii	20.01	1.221,05		341,92	341,47	270,01	267,65	1.208,70	1.241,00	1.270,00
Furnituri de birou	20.01.01	13,98		4,68	4,35	3,45	1,50	15,00	15,00	15,00
Materiale pentru curatenie	20.01.02	9,80		2,20	3,15	3,15	1,30	11,00	11,00	11,00
Incalzit, iluminat si forta motrica	20.01.03	369,16		93,32	85,02	88,48	102,34	385,00	396,00	412,00
Carburanti si lubrifianti	20.01.05	75,85		18,50	23,50	14,00	19,85	78,00	81,00	84,00
Piese de schimb	20.01.06	29,00		7,00	9,00	7,00	6,00	31,00	33,00	35,00
Transport	20.01.07	17,20		5,30	5,10	5,10	1,70	19,00	20,00	21,00
Posta, telecomunicatii, radio, tv, internet	20.01.08	41,06		10,06	11,50	10,75	8,75	42,00	43,00	44,00
Materiale si prestari de servicii cu caracter functional	20.01.09	524,15		166,60	137,05	112,50	108,00	504,70	517,00	521,00
Alte bunuri si servicii pentru intretinere si functionare	20.01.30	140,85		34,26	62,80	25,58	18,21	123,00	125,00	127,00
Reparatii curente	20.02	20,30		9,00	11,30			22,00	23,00	24,00
Bunuri de natura obiectelor de inventar	20.05	32,00		14,00	8,50	6,50	3,00	33,00	37,00	41,00
Alte obiecte de inventar	20.05.30	32,00		14,00	8,50	6,50	3,00	33,00	37,00	41,00
Deplasari, detasari, transferari	20.06	15,00		6,00	5,00	2,70	1,30	15,00	15,00	15,00
Deplasari interne, detasari, transferari	20.06.01	15,00		6,00	5,00	2,70	1,30	15,00	15,00	15,00
Pregatire profesionala	20.13	21,50		6,88	7,88	4,74	2,00	23,00	24,00	25,00
Alte cheltuieli	20.30	78,50		27,50	26,00	13,00	12,00	72,00	72,00	74,00
Protocol si reprezentare	20.30.02	15,00		5,00	5,00	3,00	2,00	15,00	15,00	15,00
Alte cheltuieli cu bunuri si servicii	20.30.30	63,50		22,50	21,00	10,00	10,00	57,00	57,00	59,00
TITLUL V FONDURI DE REZERVA	50	35,00		10,00	10,00	10,00	5,00	36,00	37,00	38,00
Fond de rezerva bugetara la dispozitia autoritatilor locale	50.04	35,00		10,00	10,00	10,00	5,00	36,00	37,00	38,00

Explicatii		Cod	Prevederi					Estimari			
			Anuale	pl. restante	Trim I.	Trim II.	Trim III.	Trim IV.	2021	2022	2023
TITLUL VI TRANSFERURI INTRE UNITATI ALE ADMINISTRATIEI PUBLICE		51	15,00		5,00	5,00	3,00	2,00	16,00	17,00	18,00
Transferuri curente		51.01	15,00		5,00	5,00	3,00	2,00	16,00	17,00	18,00
Transferuri din bugetele locale pentru institutiile de asistenta sociala pentru persoanele cu handicap		51.01.15	15,00		5,00	5,00	3,00	2,00	16,00	17,00	18,00
TITLUL VII ALTE TRANSFERURI		55	35,00		15,00	10,00	10,00		37,00	25,00	35,00
A. Transferuri interne		55.01	35,00		15,00	10,00	10,00		37,00	25,00	35,00
Alte transferuri curente interne		55.01.18	35,00		15,00	10,00	10,00		37,00	25,00	35,00
TITLUL IX ASISTENTA SOCIALA		57	149,00		67,00	69,00	8,00	5,00	150,30	151,30	155,30
Ajutoare sociale		57.02	149,00		67,00	69,00	8,00	5,00	150,30	151,30	155,30
Ajutoare sociale in numerar		57.02.01	137,00		64,00	66,00	5,00	2,00	137,30	138,30	142,30
Tichete de cresa si tichete sociale pentru gradinita		57.02.03	12,00		3,00	3,00	3,00	3,00	13,00	13,00	13,00
TITLUL XI ALTE CHELTUIELI		59	95,00		7,50	87,50			96,00	97,00	98,00
Burse		59.01	15,00		7,50	7,50			16,00	17,00	18,00
Asociatii si fundatii		59.11	30,00			30,00			30,00	30,00	30,00
Sustinerea cultelor		59.12	50,00			50,00			50,00	50,00	50,00
CHELTUIELI DE CAPITAL		70	1.557,00		403,50	603,50	375,00	175,00	437,00	137,00	87,00
TITLUL XIII ACTIVE NEFINANCIARE		71	1.557,00		403,50	603,50	375,00	175,00	437,00	137,00	87,00
Active fixe		71.01	557,00		203,50	203,50	75,00	75,00	357,00	107,00	87,00
Constructii		71.01.01	550,00		200,00	200,00	75,00	75,00	350,00	100,00	80,00
Mobilier, aparatura birotica si alte active corporale		71.01.03	7,00		3,50	3,50			7,00	7,00	7,00
Reparatii capitale aferente activelor fixe		71.03	1.000,00		200,00	400,00	300,00	100,00	80,00	30,00	
Partea I - a SERVICII PUBLICE GENERALE (51.02+ 54.02+ 55.02+ 56.02)		50.02	1.447,65		388,00	431,95	325,00	302,70	1.416,70	1.458,70	1.534,70
Autoritati publice si actiuni externe (51.02.01)		51.02	1.362,65		373,00	381,95	312,00	295,70	1.364,70	1.404,70	1.478,70
CHELTUIELI CURENTE		01	1.362,65		373,00	381,95	312,00	295,70	1.364,70	1.404,70	1.478,70
TITLUL I CHELTUIELI DE PERSONAL		10	983,65		252,00	264,95	237,00	229,70	1.034,00	1.080,70	1.136,70
Cheltuieli salariale in bani		10.01	947,20		246,00	243,00	231,00	227,20	995,00	1.039,70	1.093,70
Salarii de baza		10.01.01	753,00		188,00	187,00	188,00	190,00	791,00	831,00	873,00
Alte sporuri		10.01.06	5,70		3,00	1,00	1,00	0,70	6,00	6,00	6,00
Indemnizatii platite unor persoane din afara unitatii		10.01.12	135,00		40,00	34,00	31,00	30,00	142,00	143,70	152,70
Indemnizatii de delegare		10.01.13	4,00		1,00	1,00	1,00	1,00	4,00	4,00	4,00
Indemnizatii de hrana		10.01.17	33,50		9,00	15,00	5,00	4,50	35,00	37,00	39,00
Alte drepturi salariale in bani		10.01.30	16,00		5,00	5,00	5,00	1,00	17,00	18,00	19,00
Cheltuieli salariale in natura		10.02	15,95			15,95			17,00	18,00	19,00
Tichete de vacanta		10.02.06	15,95			15,95			17,00	18,00	19,00
Contributii		10.03	20,50		6,00	6,00	6,00	2,50	22,00	23,00	24,00
Contributia asiguratorie pentru munca		10.03.07	20,50		6,00	6,00	6,00	2,50	22,00	23,00	24,00
TITLUL II BUNURI SI SERVICII		20	344,00		106,00	107,00	65,00	66,00	293,70	299,00	307,00
Bunuri si servicii		20.01	254,00		81,00	78,00	46,00	49,00	209,70	214,00	219,00
Furnituri de birou		20.01.01	5,00		1,00	2,00	1,00	1,00	5,00	5,00	5,00
Materiale pentru curatenie		20.01.02	4,00		1,00	1,00	1,00	1,00	4,00	4,00	4,00
Incalzit, iluminat si forta motrica		20.01.03	60,00		15,00	15,00	15,00	15,00	63,00	66,00	69,00
Piese de schimb		20.01.06	10,00		2,00	3,00	3,00	2,00	11,00	12,00	13,00
Posta, telecomunicatii, radio, tv, internet		20.01.08	25,00		7,00	7,00	6,00	5,00	26,00	27,00	28,00
Materiale si prestari de servicii cu caracter functional		20.01.09	80,00		30,00	25,00	10,00	15,00	50,70	50,00	50,00

Explicatii	Cod	Prevederi					Estimari			
		Anuale	pl. restante	Trim I.	Trim II.	Trim III.	Trim IV.	2021	2022	2023
Alte bunuri si servicii pentru intretinere si functionare	20.01.30	70,00		25,00	25,00	10,00	10,00	50,00	50,00	50,00
Bunuri de natura obiectelor de inventar	20.05	10,00		2,00	4,00	2,00	2,00	11,00	12,00	13,00
Alte obiecte de inventar	20.05.30	10,00		2,00	4,00	2,00	2,00	11,00	12,00	13,00
Deplasari, detasari, transferari	20.06	5,00		1,00	2,00	1,00	1,00	5,00	5,00	5,00
Deplasari interne, detasari, transferari	20.06.01	5,00		1,00	2,00	1,00	1,00	5,00	5,00	5,00
Pregatire profesionala	20.13	10,00		2,00	3,00	3,00	2,00	11,00	12,00	13,00
Alte cheltuieli	20.30	65,00		20,00	20,00	13,00	12,00	57,00	56,00	57,00
Protocol si reprezentare	20.30.02	15,00		5,00	5,00	3,00	2,00	15,00	15,00	15,00
Alte cheltuieli cu bunuri si servicii	20.30.30	50,00		15,00	15,00	10,00	10,00	42,00	41,00	42,00
TITLUL VII ALTE TRANSFERURI	55	35,00		15,00	10,00	10,00		37,00	25,00	35,00
A. Transferuri interne	55.01	35,00		15,00	10,00	10,00		37,00	25,00	35,00
Alte transferuri curente interne	55.01.18	35,00		15,00	10,00	10,00		37,00	25,00	35,00
Autoritati executive si legislative (51.02.01.03)	51.02.01	1.362,65		373,00	381,95	312,00	295,70	1.364,70	1.404,70	1.478,70
Autoritati executive	51.02.01.03	1.362,65		373,00	381,95	312,00	295,70	1.364,70	1.404,70	1.478,70
Alte servicii publice generale (54.02.05 la 54.02.50)	54.02	70,00		10,00	45,00	10,00	5,00	36,00	37,00	38,00
CHELTUIELI CURENTE	01	70,00		10,00	45,00	10,00	5,00	36,00	37,00	38,00
TITLUL I CHELTUIELI DE PERSONAL	10	35,00			35,00					
Cheltuieli salariale in bani	10.01	35,00			35,00					
Indemnizatii platite unor persoane din afara unitatii	10.01.12	35,00			35,00					
TITLUL V FONDURI DE REZERVA	50	35,00		10,00	10,00	10,00	5,00	36,00	37,00	38,00
Fond de rezerva bugetara la dispozitia autoritatilor locale	50.04	35,00		10,00	10,00	10,00	5,00	36,00	37,00	38,00
Fond de rezerva bugetara la dispozitia autoritatilor locale	54.02.05	35,00		10,00	10,00	10,00	5,00	36,00	37,00	38,00
Alte servicii publice generale	54.02.50	35,00			35,00					
Transferuri cu caracter general intre diferite nivele ale administratiei (56.02.06 la 56.02.09)	56.02	15,00		5,00	5,00	3,00	2,00	16,00	17,00	18,00
CHELTUIELI CURENTE	01	15,00		5,00	5,00	3,00	2,00	16,00	17,00	18,00
TITLUL VI TRANSFERURI INTRE UNITATI ALE ADMINISTRATIEI PUBLICE	51	15,00		5,00	5,00	3,00	2,00	16,00	17,00	18,00
Transferuri curente	51.01	15,00		5,00	5,00	3,00	2,00	16,00	17,00	18,00
Transferuri din bugetele locale pentru institutiile de asistenta sociala pentru persoanele cu handicap	51.01.15	15,00		5,00	5,00	3,00	2,00	16,00	17,00	18,00
Transferuri din bugetele locale pentru institutiile de asistenta sociala pentru persoanele cu handicap	56.02.07	15,00		5,00	5,00	3,00	2,00	16,00	17,00	18,00
Partea a II-a APARARE, ORDINE PUBLICA SI SIGURANTA NATIONALA (60.02+ 61.02)	59.02	180,00		50,00	49,00	42,00	39,00	184,00	191,00	196,00
Ordine publica si siguranta nationala (61.02.03 la 61.02.50)	61.02	180,00		50,00	49,00	42,00	39,00	184,00	191,00	196,00
CHELTUIELI CURENTE	01	180,00		50,00	49,00	42,00	39,00	184,00	191,00	196,00
TITLUL II BUNURI SI SERVICII	20	180,00		50,00	49,00	42,00	39,00	184,00	191,00	196,00
Bunuri si servicii	20.01	175,00		48,00	48,00	41,00	38,00	179,00	186,00	191,00
Incalzit, iluminat si forta motrica	20.01.03	40,00		10,00	10,00	10,00	10,00	41,00	42,00	43,00
Carburanti si lubrifianti	20.01.05	15,00		5,00	5,00	4,00	1,00	16,00	17,00	18,00
Piese de schimb	20.01.06	4,00		1,00	1,00	1,00	1,00	4,00	4,00	4,00
Materiale si prestari de servicii cu caracter functional	20.01.09	116,00		32,00	32,00	26,00	26,00	118,00	123,00	126,00
Bunuri de natura obiectelor de inventar	20.05	5,00		2,00	1,00	1,00	1,00	5,00	5,00	5,00
Alte obiecte de inventar	20.05.30	5,00		2,00	1,00	1,00	1,00	5,00	5,00	5,00

Explicatii		Cod	Preved.					Estimari			
			Anuale	pl. restante	Trim I.	Trim II.	Trim III.	Trim IV.	2021	2022	2023
Ordine publica (61.02.03.04)		61.02.03	110,00		30,00	30,00	25,00	25,00	112,00	117,00	120,00
Politie locala		61.02.03.04	110,00		30,00	30,00	25,00	25,00	112,00	117,00	120,00
Protectie civila si protectia contra incendiilor (protectie civila nonmilitara)		61.02.05	70,00		20,00	19,00	17,00	14,00	72,00	74,00	76,00
Partea a III- a CHELTUIELI SOCIAL- CULTURALE (65.02+ 66.02+ 67.02+ 68.02)		63.02	1.134,00		406,20	478,15	131,45	118,20	1.178,30	1.223,30	1.272,30
Invatamant (65.02.03 la 65.02.50)		65.02	409,00		125,80	116,90	86,30	80,00	429,30	449,30	469,30
CHELTUIELI CURENTE		01	402,00		122,30	113,40	86,30	80,00	422,30	442,30	462,30
TITLUL II BUNURI SI SERVICII		20	362,00		104,80	96,90	83,30	77,00	380,00	399,00	418,00
Bunuri si servicii		20.01	299,70		73,42	73,22	76,36	76,70	315,00	330,00	345,00
Furnituri de birou		20.01.01	6,98		1,68	2,35	2,45	0,50	8,00	8,00	8,00
Materiale pentru curatenie		20.01.02	5,80		1,20	2,15	2,15	0,30	7,00	7,00	7,00
Incalzit, iluminat si forta motrica		20.01.03	183,16		45,82	38,77	42,33	56,24	191,00	202,00	213,00
Carburanti si lubrifianti		20.01.05	10,50		3,50	3,50		3,50	11,00	12,00	13,00
Transport		20.01.07	17,20		5,30	5,10	5,10	1,70	19,00	20,00	21,00
Posta, telecomunicatii, radio, tv, internet		20.01.08	16,06		3,06	4,50	4,75	3,75	16,00	16,00	16,00
Materiale si prestari de servicii cu caracter functional		20.01.09	18,15		5,60	5,05	4,50	3,00	19,00	19,00	19,00
Alte bunuri si servicii pentru intretinere si functionare		20.01.30	41,85		7,26	11,80	15,08	7,71	44,00	46,00	48,00
Reparatii curente		20.02	10,30		4,00	6,30			11,00	11,00	11,00
Bunuri de natura obiectelor de inventar		20.05	17,00		10,00	3,50	3,50		17,00	20,00	23,00
Alte obiecte de inventar		20.05.30	17,00		10,00	3,50	3,50		17,00	20,00	23,00
Deplasari, detasari, transferari		20.06	10,00		5,00	3,00	3,00	1,70	10,00	10,00	10,00
Deplasari interne, detasari, transferari		20.06.01	10,00		5,00	3,00	3,00	1,70	10,00	10,00	10,00
Pregatire profesionala		20.13	11,50		4,88	4,88	1,74		12,00	12,00	12,00
Alte cheltuieli		20.30	13,50		7,50	6,00			15,00	16,00	17,00
Alte cheltuieli cu bunuri si servicii		20.30.30	13,50		7,50	6,00			15,00	16,00	17,00
TITLUL IX ASISTENTA SOCIALA		57	25,00		10,00	9,00	3,00	3,00	26,30	26,30	26,30
Ajutoare sociale		57.02	25,00		10,00	9,00	3,00	3,00	26,30	26,30	26,30
Ajutoare sociale in numerar		57.02.01	13,00		7,00	6,00			13,30	13,30	13,30
Tichete de cresa si tichete sociale pentru gradinita		57.02.03	12,00		3,00	3,00	3,00	3,00	13,00	13,00	13,00
TITLUL XI ALTE CHELTUIELI		59	15,00		7,50	7,50			16,00	17,00	18,00
Burse		59.01	15,00		7,50	7,50			16,00	17,00	18,00
CHELTUIELI DE CAPITAL		70	7,00		3,50	3,50			7,00	7,00	7,00
TITLUL XIII ACTIVE NEFINANCIARE		71	7,00		3,50	3,50			7,00	7,00	7,00
Active fixe		71.01	7,00		3,50	3,50			7,00	7,00	7,00
Mobilier, aparatura birouica si alte active corporale		71.01.03	7,00		3,50	3,50			7,00	7,00	7,00
Invatamant prescolar si primar (65.02.03.01+ 65.02.03.02)		65.02.03	57,19		13,99	21,80	19,40	2,00	62,00	63,00	64,00
Invatamant prescolar		65.02.03.01	11,50		3,00	3,20	5,30		13,00	13,00	13,00
Invatamant primar		65.02.03.02	45,69		10,99	18,60	14,10	2,00	49,00	50,00	51,00
Invatamant secundar (65.02.04.01 la 65.02.04.03)		65.02.04	339,81		108,81	92,10	63,90	75,00	354,30	373,30	392,30
Invatamant secundar inferior		65.02.04.01	152,70		57,34	42,56	21,10	31,70	159,30	168,30	177,30
Invatamant secundar superior		65.02.04.02	177,00		49,11	48,20	38,80	40,89	184,00	194,00	204,00
Invatamant profesional		65.02.04.03	10,11		2,36	1,34	4,00	2,41	11,00	11,00	11,00
Alte cheltuieli in domeniul invatamantului		65.02.50	12,00		3,00	3,00	3,00	3,00	13,00	13,00	13,00
Cultura, recreere si religie (67.02.03 la 67.02.50)		67.02	213,00		29,40	134,25	25,15	24,20	218,00	222,00	227,00

Explicatii		Cod	Prevederi					Estimari			
			Anuale	pl. restante	Trim I.	Trim II.	Trim III.	Trim IV.	2021	2022	2023
CHELTUIELI CURENTE		01	213,00		29,40	134,25	25,15	24,20	218,00	222,00	227,00
TITLUL I CHELTUIELI DE PERSONAL		10	98,00		24,90	27,00	23,50	22,60	103,00	107,00	112,00
Cheltuieli salariale in bani		10.01	93,00		24,30	23,60	23,00	22,10	98,00	102,00	107,00
Salarii de baza		10.01.01	81,60		21,00	20,60	20,00	20,00	86,00	90,00	95,00
Indemnizatii de hrana		10.01.17	7,40		2,30	2,00	2,00	1,10	8,00	8,00	8,00
Alte drepturi salariale in bani		10.01.30	4,00		1,00	1,00	1,00	1,00	4,00	4,00	4,00
Cheltuieli salariale in natura		10.02	2,90			2,90			3,00	3,00	3,00
Tichete de vacanta		10.02.06	2,90			2,90			3,00	3,00	3,00
Contributii		10.03	2,10		0,60	0,50	0,50	0,50	2,00	2,00	2,00
Contributia asiguratorie pentru munca		10.03.07	2,10		0,60	0,50	0,50	0,50	2,00	2,00	2,00
TITLUL II BUNURI SI SERVICII		20	35,00		4,50	27,25	1,65	1,60	35,00	35,00	35,00
Bunuri si servicii		20.01	35,00		4,50	27,25	1,65	1,60	35,00	35,00	35,00
Incalzit, iluminat si forta motrica		20.01.03	6,00		2,50	1,25	1,15	1,10	6,00	6,00	6,00
Alte bunuri si servicii pentru intretinere si functionare		20.01.30	29,00		2,00	26,00	0,50	0,50	29,00	29,00	29,00
TITLUL XI ALTE CHELTUIELI		59	80,00			80,00			80,00	80,00	80,00
Asociatii si fundatii		59.11	30,00			30,00			30,00	30,00	30,00
Sustinerea cultelor		59.12	50,00			50,00			50,00	50,00	50,00
Servicii culturale (67.02.03.02 la 67.02.03.30)		67.02.03	107,00		28,90	29,00	25,00	24,10	112,00	116,00	121,00
Camine culturale		67.02.03.07	107,00		28,90	29,00	25,00	24,10	112,00	116,00	121,00
Servicii recreative si sportive (67.02.05.01 la 67.02.05.03)		67.02.05	31,00		0,50	30,25	0,15	0,10	31,00	31,00	31,00
Sport		67.02.05.01	31,00		0,50	30,25	0,15	0,10	31,00	31,00	31,00
Servicii religioase		67.02.06	50,00			50,00			50,00	50,00	50,00
Alte servicii in domeniile culturii, recreerii si religiei		67.02.50	25,00			25,00			25,00	25,00	25,00
Asigurari si asistenta sociala (68.02.04 la 68.02.50)		68.02	512,00		251,00	227,00	20,00	14,00	531,00	552,00	576,00
CHELTUIELI CURENTE		01	512,00		251,00	227,00	20,00	14,00	531,00	552,00	576,00
TITLUL I CHELTUIELI DE PERSONAL		10	326,00		175,00	151,00			342,00	359,00	376,00
Cheltuieli salariale in bani		10.01	320,00		172,00	148,00			336,00	353,00	370,00
Salarii de baza		10.01.01	316,00		170,00	146,00			332,00	349,00	366,00
Alte drepturi salariale in bani		10.01.30	4,00		2,00	2,00			4,00	4,00	4,00
Contributii		10.03	6,00		3,00	3,00			6,00	6,00	6,00
Contributia asiguratorie pentru munca		10.03.07	6,00		3,00	3,00			6,00	6,00	6,00
TITLUL II BUNURI SI SERVICII		20	62,00		19,00	16,00	15,00	12,00	65,00	68,00	71,00
Bunuri si servicii		20.01	62,00		19,00	16,00	15,00	12,00	65,00	68,00	71,00
Furnituri de birou		20.01.01	2,00		2,00				2,00	2,00	2,00
Materiale si prestari de servicii cu caracter functional		20.01.09	60,00		17,00	16,00	15,00	12,00	63,00	66,00	69,00
TITLUL IX ASISTENTA SOCIALA		57	124,00		57,00	60,00	5,00	2,00	124,00	125,00	129,00
Ajutoare sociale		57.02	124,00		57,00	60,00	5,00	2,00	124,00	125,00	129,00
Ajutoare sociale in numerar		57.02.01	124,00		57,00	60,00	5,00	2,00	124,00	125,00	129,00
Asistenta acordata persoanelor in varsta		57.02.04	60,00		17,00	16,00	15,00	12,00	63,00	66,00	69,00
Asistenta sociala in caz de boli si invaliditati (68.02.05.02)		68.02.05	437,00		231,00	206,00			453,00	471,00	492,00
Asistenta sociala in caz de invaliditate		68.02.05.02	437,00		231,00	206,00			453,00	471,00	492,00
Prevenirea excluderii sociale (68.02.15.01+ 68.02.15.02)		68.02.15	15,00		3,00	5,00	5,00	2,00	15,00	15,00	15,00
Ajutor social		68.02.15.01	15,00		3,00	5,00	5,00	2,00	15,00	15,00	15,00

Explicatii	Cod	Preved...						Estimari		
		Anuale	pl. restante	Trim I.	Trim II.	Trim III.	Trim IV.	2021	2022	2023
Partea a IV- a SERVICII SI DEZVOLTARE PUBLICA, LOCUINTE, MEDIU SI APE (70.02+ 74.02)	69.02	2.240,00		590,50	780,00	539,50	330,00	1.146,00	866,00	832,00
Locuinte, servicii si dezvoltare publica (70.02.03 la 70.02.50)	70.02	1.810,00		425,50	640,00	474,50	270,00	815,00	633,00	598,00
CHELTUIELI CURENTE	01	510,00		125,50	140,00	124,50	120,00	535,00	553,00	568,00
TITLUL I CHELTUIELI DE PERSONAL	10	385,00		94,50	108,00	93,50	89,00	404,00	424,00	442,00
Cheltuieli salariale in bani	10.01	363,50		92,50	92,50	91,50	87,00	381,00	400,00	420,00
Salarii de baza	10.01.01	325,00		81,00	82,00	81,00	81,00	342,00	359,00	377,00
Indemnizatii de hrana	10.01.17	33,50		9,50	9,50	9,50	5,00	35,00	37,00	39,00
Alte drepturi salariale in bani	10.01.30	5,00		2,00	1,00	1,00	1,00	4,00	4,00	4,00
Cheltuieli salariale in natura	10.02	13,05			13,05			14,00	15,00	13,00
Tichete de vacanta	10.02.06	13,05			13,05			14,00	15,00	13,00
Contributii	10.03	8,45		2,00	2,45	2,00	2,00	9,00	9,00	9,00
Contributia asiguratorie pentru munca	10.03.07	8,45		2,00	2,45	2,00	2,00	9,00	9,00	9,00
TITLUL II BUNURI SI SERVICII	20	125,00		31,00	32,00	31,00	31,00	131,00	129,00	126,00
Bunuri si servicii	20.01	125,00		31,00	32,00	31,00	31,00	131,00	129,00	126,00
Incalzit, iluminat si forta motrica	20.01.03	80,00		20,00	20,00	20,00	20,00	84,00	80,00	81,00
Materiale si prestari de servicii cu caracter functional	20.01.09	45,00		11,00	12,00	11,00	11,00	47,00	49,00	45,00
CHELTUIELI DE CAPITAL	70	1.300,00		300,00	500,00	350,00	150,00	280,00	80,00	30,00
TITLUL XIII ACTIVE NEFINANCIARE	71	1.300,00		300,00	500,00	350,00	150,00	280,00	80,00	30,00
Active fixe	71.01	300,00		100,00	100,00	50,00	50,00	200,00	50,00	30,00
Constructii	71.01.01	300,00		100,00	100,00	50,00	50,00	200,00	50,00	30,00
Reparatii capitale aferente activelor fixe	71.03	1.000,00		200,00	400,00	300,00	100,00	80,00	30,00	
Iluminat public si electrificari rurale	70.02.06	85,00		21,00	22,00	21,00	21,00	89,00	85,00	86,00
Alimentare cu gaze naturale in localitati	70.02.07	300,00		100,00	100,00	50,00	50,00	200,00	50,00	30,00
Alte servicii in domeniile locuintelor, serviciilor si dezvoltarii comunale	70.02.50	1.425,00		304,50	518,00	403,50	199,00	526,00	498,00	482,00
Protectia mediului (74.02.03 la 74.02.50)	74.02	430,00		165,00	140,00	65,00	60,00	331,00	233,00	234,00
CHELTUIELI CURENTE	01	180,00		65,00	40,00	40,00	35,00	181,00	183,00	184,00
TITLUL II BUNURI SI SERVICII	20	180,00		65,00	40,00	40,00	35,00	181,00	183,00	184,00
Bunuri si servicii	20.01	180,00		65,00	40,00	40,00	35,00	181,00	183,00	184,00
Materiale si prestari de servicii cu caracter functional	20.01.09	180,00		65,00	40,00	40,00	35,00	181,00	183,00	184,00
CHELTUIELI DE CAPITAL	70	250,00		100,00	100,00	25,00	25,00	150,00	50,00	50,00
TITLUL XIII ACTIVE NEFINANCIARE	71	250,00		100,00	100,00	25,00	25,00	150,00	50,00	50,00
Active fixe	71.01	250,00		100,00	100,00	25,00	25,00	150,00	50,00	50,00
Constructii	71.01.01	250,00		100,00	100,00	25,00	25,00	150,00	50,00	50,00
Salubritate si gestiunea deseurilor (74.02.05.01+ 74.02.05.02)	74.02.05	180,00		65,00	40,00	40,00	35,00	181,00	183,00	184,00
Colectarea, tratarea si distrugerea deseurilor	74.02.05.02	180,00		65,00	40,00	40,00	35,00	181,00	183,00	184,00
Canalizarea si tratarea apelor reziduale	74.02.06	250,00		100,00	100,00	25,00	25,00	150,00	50,00	50,00
Partea a V- a ACTIUNI ECONOMICE (80.02+ 81.02+ 83.02+ 84.02+ 87.02)	79.02	100,35		25,00	32,00	19,00	24,35	104,00	108,00	112,00
Transporturi (84.02.03 la 84.02.50)	84.02	95,35		24,00	30,00	18,00	23,35	99,00	103,00	107,00
CHELTUIELI CURENTE	01	95,35		24,00	30,00	18,00	23,35	99,00	103,00	107,00
TITLUL II BUNURI SI SERVICII	20	95,35		24,00	30,00	18,00	23,35	99,00	103,00	107,00
Bunuri si servicii	20.01	85,35		19,00	25,00	18,00	23,35	88,00	91,00	94,00
Carburanti si lubrifianti	20.01.05	50,35		10,00	15,00	10,00	15,35	51,00	52,00	53,00
Piese de schimb	20.01.06	15,00		4,00	5,00	3,00	3,00	16,00	17,00	18,00

Explicatii	Cod	Preve.					Estimari			
		Anuale	pl. restante	Trim I.	Trim II.	Trim III.	Trim IV.	2021	2022	2023
Materiale si prestari de servicii cu caracter functional	20.01.09	20,00		5,00	5,00	5,00	5,00	21,00	22,00	23,00
Reparatii curente	20.02	10,00		5,00	5,00			11,00	12,00	13,00
Transport rutier (84.02.03.01 la 84.02.03.03)	84.02.03	95,35		24,00	30,00	18,00	23,35	99,00	103,00	107,00
Drumuri si poduri	84.02.03.01	95,35		24,00	30,00	18,00	23,35	99,00	103,00	107,00
Alte actiuni economice (87.02.01 la 87.02.50)	87.02	5,00		1,00	2,00	1,00	1,00	5,00	5,00	5,00
CHELTUIELI CURENTE	01	5,00		1,00	2,00	1,00	1,00	5,00	5,00	5,00
TITLUL II BUNURI SI SERVICII	20	5,00		1,00	2,00	1,00	1,00	5,00	5,00	5,00
Bunuri si servicii	20.01	5,00		1,00	2,00	1,00	1,00	5,00	5,00	5,00
Materiale si prestari de servicii cu caracter functional	20.01.09	5,00		1,00	2,00	1,00	1,00	5,00	5,00	5,00
Alte actiuni economice	87.02.50	5,00		1,00	2,00	1,00	1,00	5,00	5,00	5,00
EXCEDENT (98.02.96+ 98.02.97)	98.02	480,85		207,35		25,00	248,50	1.416,00	1.519,00	1.582,00
Excedentul sectiunii de functionare	98.02.96	455,85		207,35			248,50	1.416,00	1.519,00	1.582,00
Excedentul sectiunii de dezvoltare	98.02.97	25,00				25,00				
DEFICIT (99.02.96+ 99.02.97)	99.02	1.215,85		400,00	671,35	84,50	60,00	1.030,00	1.117,00	1.164,00
Deficitul sectiunii de functionare	99.02.96	455,85			371,35	84,50				
Deficitul sectiunii de dezvoltare	99.02.97	760,00		400,00	300,00		60,00	1.030,00	1.117,00	1.164,00
TOTAL CHELTUIELI (50.02+ 59.02+ 63.02+ 69.02+ 79.02)										
CHELTUIELI CURENTE	49.02	3.545,00		1.056,20	1.167,60	681,95	639,25	3.592,00	3.710,00	3.860,00
TITLUL I CHELTUIELI DE PERSONAL	01	3.545,00		1.056,20	1.167,60	681,95	639,25	3.592,00	3.710,00	3.860,00
Cheltuieli salariale in bani	10	1.827,65		546,40	585,95	354,00	341,30	1.883,00	1.970,70	2.066,70
Salarii de baza	10.01	1.758,70		534,80	542,10	345,50	336,30	1.810,00	1.894,70	1.990,70
Alte sporuri	10.01.01	1.475,60		460,00	435,60	289,00	291,00	1.551,00	1.629,00	1.711,00
Indemnizatii platite unor persoane din afara unitatii	10.01.06	5,70		3,00	1,00	1,00	0,70	6,00	6,00	6,00
Indemnizatii de delegare	10.01.12	170,00		40,00	69,00	31,00	30,00	142,00	143,70	152,70
Indemnizatii de hrana	10.01.13	4,00		1,00	1,00	1,00	1,00	4,00	4,00	4,00
Alte drepturi salariale in bani	10.01.17	74,40		20,80	26,50	16,50	10,60	78,00	82,00	86,00
Cheltuieli salariale in natura	10.01.30	29,00		10,00	9,00	7,00	3,00	29,00	30,00	31,00
Tichete de vacanta	10.02	31,90			31,90			34,00	36,00	35,00
Contributii	10.02.06	31,90			31,90			34,00	36,00	35,00
Contributia asiguratorie pentru munca	10.03	37,05		11,60	11,95	8,50	5,00	39,00	40,00	41,00
TITLUL II BUNURI SI SERVICII	20	37,05		11,60	11,95	8,50	5,00	39,00	40,00	41,00
Bunuri si servicii	20.01	1.388,35		405,30	400,15	296,95	285,95	1.373,70	1.412,00	1.449,00
Furnituri de birou	20.01.01	1.221,05		341,92	341,47	270,01	267,65	1.208,70	1.241,00	1.270,00
Materiale pentru curatenie	20.01.02	13,98		4,68	4,35	3,45	1,50	15,00	15,00	15,00
Incalzit, iluminat si forta motrica	20.01.03	9,80		2,20	3,15	3,15	1,30	11,00	11,00	11,00
Carburanti si lubrifianti	20.01.05	369,16		93,32	85,02	88,48	102,34	385,00	396,00	412,00
Piese de schimb	20.01.06	75,85		18,50	23,50	14,00	19,85	78,00	81,00	84,00
Transport	20.01.07	29,00		7,00	9,00	7,00	6,00	31,00	33,00	35,00
Posta, telecomunicatii, radio, tv, internet	20.01.08	17,20		5,30	5,10	5,10	1,70	19,00	20,00	21,00
Materiale si prestari de servicii cu caracter functional	20.01.09	41,06		10,06	11,50	10,75	8,75	42,00	43,00	44,00
Alte bunuri si servicii pentru intretinere si functionare	20.01.30	524,15		166,60	137,05	112,50	108,00	504,70	517,00	521,00
Reparatii curente	20.02	140,85		34,26	62,80	25,58	18,21	123,00	125,00	127,00
		20,30		9,00	11,30			22,00	23,00	24,00

SECTIUNEA DE FUNCTIONARE

Explicatii		Cod	Preved.					Estimari			
			Anuale	pl. restante	Trim I.	Trim II.	Trim III.	Trim IV.	2021	2022	2023
Bunuri de natura obiectelor de inventar		20.05	32,00		14,00	8,50	6,50	3,00	33,00	37,00	41,00
Alte obiecte de inventar		20.05.30	32,00		14,00	8,50	6,50	3,00	33,00	37,00	41,00
Deplasari, detasari, transferari		20.06	15,00		6,00	5,00	2,70	1,30	15,00	15,00	15,00
Deplasari interne, detasari, transferari		20.06.01	15,00		6,00	5,00	2,70	1,30	15,00	15,00	15,00
Pregatire profesionala		20.13	21,50		6,88	7,88	4,74	2,00	23,00	24,00	25,00
Alte cheltuieli		20.30	78,50		27,50	26,00	13,00	12,00	72,00	74,00	74,00
Protocol si reprezentare		20.30.02	15,00		5,00	5,00	3,00	2,00	15,00	15,00	15,00
Alte cheltuieli cu bunuri si servicii		20.30.30	63,50		22,50	21,00	10,00	10,00	57,00	57,00	59,00
TITLUL V FONDURI DE REZERVA		50	35,00		10,00	10,00	10,00	5,00	36,00	37,00	38,00
Fond de rezerva bugetara la dispozitia autoritatilor locale		50.04	35,00		10,00	10,00	10,00	5,00	36,00	37,00	38,00
TITLUL VI TRANSFERURI INTRE UNITATI ALE ADMINISTRATIEI PUBLICE		51	15,00		5,00	5,00	3,00	2,00	16,00	17,00	18,00
Transferuri curente		51.01	15,00		5,00	5,00	3,00	2,00	16,00	17,00	18,00
Transferuri din bugetele locale pentru institutiile de asistenta sociala pentru persoanele cu handicap		51.01.15	15,00		5,00	5,00	3,00	2,00	16,00	17,00	18,00
TITLUL VII ALTE TRANSFERURI		55	35,00		15,00	10,00	10,00		37,00	25,00	35,00
A. Transferuri interne		55.01	35,00		15,00	10,00	10,00		37,00	25,00	35,00
Alte transferuri curente interne		55.01.18	35,00		15,00	10,00	10,00		37,00	25,00	35,00
TITLUL IX ASISTENTA SOCIALA		57	149,00		67,00	69,00	8,00	5,00	150,30	151,30	155,30
Ajutoare sociale		57.02	149,00		67,00	69,00	8,00	5,00	150,30	151,30	155,30
Ajutoare sociale in numerar		57.02.01	137,00		64,00	66,00	8,00	5,00	137,30	138,30	142,30
Tichete de cresa si lichete sociale pentru gradinita		57.02.03	12,00		3,00	3,00	3,00	3,00	13,00	13,00	13,00
TITLUL XI ALTE CHELTUIELI		59	95,00		7,50	87,50			96,00	97,00	98,00
Burse		59.01	15,00		7,50	7,50			16,00	17,00	18,00
Asociatii si fundatii		59.11	30,00			30,00			30,00	30,00	30,00
Sustinerea cultelor		59.12	50,00			50,00			50,00	50,00	50,00
Partea I - a SERVICIIL PUBLICE GENERALE (51.02+ 54.02+ 55.02+ 56.02)		50.02	1.447,65		388,00	431,95	325,00	302,70	1.416,70	1.458,70	1.534,70
Autoritati publice si actiuni externe (51.02.01)		51.02	1.362,65		373,00	381,95	312,00	295,70	1.364,70	1.404,70	1.478,70
CHELTUIELI CURENTE		01	1.362,65		373,00	381,95	312,00	295,70	1.364,70	1.404,70	1.478,70
TITLUL I CHELTUIELI DE PERSONAL		10	983,65		252,00	264,95	237,00	229,70	1.034,00	1.080,70	1.136,70
Cheltuieli salariale in bani		10.01	947,20		246,00	243,00	231,00	227,20	995,00	1.039,70	1.093,70
Salarii de baza		10.01.01	753,00		188,00	187,00	188,00	190,00	791,00	831,00	873,00
Alte sporuri		10.01.06	5,70		3,00	1,00	1,00	0,70	6,00	6,00	6,00
Indemnizatii platite unor persoane din afara unitatii		10.01.12	135,00		40,00	34,00	31,00	30,00	142,00	143,70	152,70
Indemnizatii de delegare		10.01.13	4,00		1,00	1,00	1,00	1,00	4,00	4,00	4,00
Indemnizatii de hrana		10.01.17	33,50		9,00	15,00	5,00	4,50	35,00	37,00	39,00
Alte drepturi salariale in bani		10.01.30	16,00		5,00	5,00	5,00	1,00	17,00	18,00	19,00
Cheltuieli salariale in natura		10.02	15,95			15,95			17,00	18,00	19,00
Tichete de vacanta		10.02.06	15,95			15,95			17,00	18,00	19,00
Contributii		10.03	20,50		6,00	6,00	6,00	2,50	22,00	23,00	24,00
Contributia asiguratorie pentru munca		10.03.07	20,50		6,00	6,00	6,00	2,50	22,00	23,00	24,00
TITLUL II BUNURI SI SERVICII		20	344,00		106,00	107,00	65,00	66,00	293,70	299,00	307,00
Bunuri si servicii		20.01	254,00		81,00	78,00	46,00	49,00	209,70	214,00	219,00
Furnituri de birou		20.01.01	5,00		1,00	2,00	1,00	1,00	5,00	5,00	5,00
Materiale pentru curatenie		20.01.02	4,00		1,00	1,00	1,00	1,00	4,00	4,00	4,00

Explicatii	Cod	Prevederi					Estimari			
		Anuale	pl. restante	Trim I.	Trim II.	Trim III.	Trim IV.	2021	2022	2023
Incalzit, iluminat si forta motrica	20.01.03	60,00		15,00	15,00	15,00	15,00	63,00	66,00	69,00
Piese de schimb	20.01.06	10,00		2,00	3,00	3,00	2,00	11,00	12,00	13,00
Posta, telecomunicatii, radio, tv, internet	20.01.08	25,00		7,00	7,00	6,00	5,00	26,00	27,00	28,00
Materiale si prestari de servicii cu caracter functional	20.01.09	80,00		30,00	25,00	10,00	15,00	50,70	50,00	50,00
Alte bunuri si servicii pentru intretinere si functionare	20.01.30	70,00		25,00	25,00	10,00	10,00	50,00	50,00	50,00
Bunuri de natura obiectelor de inventar	20.05	10,00		2,00	4,00	2,00	2,00	11,00	12,00	13,00
Alte obiecte de inventar	20.05.30	10,00		2,00	4,00	2,00	2,00	11,00	12,00	13,00
Deplasari, detasari, transferari	20.06	5,00		1,00	2,00	1,00	1,00	5,00	5,00	5,00
Deplasari interne, detasari, transferari	20.06.01	5,00		1,00	2,00	1,00	1,00	5,00	5,00	5,00
Pregatire profesionala	20.13	10,00		2,00	3,00	3,00	2,00	11,00	12,00	13,00
Alte cheltuieli	20.30	65,00		20,00	20,00	13,00	12,00	57,00	56,00	57,00
Protocol si reprezentare	20.30.02	15,00		5,00	5,00	3,00	2,00	15,00	15,00	15,00
Alte cheltuieli cu bunuri si servicii	20.30.30	50,00		15,00	15,00	10,00	10,00	42,00	41,00	42,00
TITLUL VII ALTE TRANSFERURI	55	35,00		15,00	10,00	10,00	10,00	37,00	25,00	35,00
A. Transferuri interne	55.01	35,00		15,00	10,00	10,00	10,00	37,00	25,00	35,00
Alte transferuri curente interne	55.01.18	35,00		15,00	10,00	10,00	10,00	37,00	25,00	35,00
Autoritati executive si legislative (51.02.01.03)	51.02.01	1.362,65		373,00	381,95	312,00	295,70	1.364,70	1.404,70	1.478,70
Autoritati executive	51.02.01.03	1.362,65		373,00	381,95	312,00	295,70	1.364,70	1.404,70	1.478,70
Alte servicii publice generale (54.02.05 la 54.02.50)	54.02	70,00		10,00	45,00	10,00	5,00	36,00	37,00	38,00
CHELTUIELI CURENTE	01	70,00		10,00	45,00	10,00	5,00	36,00	37,00	38,00
TITLUL I CHELTUIELI DE PERSONAL	10	35,00		10,00	10,00	10,00	10,00	36,00	37,00	38,00
Cheltuieli salariale in bani	10.01	35,00		10,00	10,00	10,00	10,00	36,00	37,00	38,00
Indemnizatii platite unor persoane din afara unitatii	10.01.12	35,00		10,00	10,00	10,00	10,00	36,00	37,00	38,00
TITLUL V FONDURI DE REZERVA	50	35,00		10,00	10,00	10,00	10,00	36,00	37,00	38,00
Fond de rezerva bugetara la dispozitia autoritatilor locale	50.04	35,00		10,00	10,00	10,00	10,00	36,00	37,00	38,00
Fond de rezerva bugetara la dispozitia autoritatilor locale	54.02.05	35,00		10,00	10,00	10,00	10,00	36,00	37,00	38,00
Alte servicii publice generale	54.02.50	35,00		10,00	10,00	10,00	10,00	36,00	37,00	38,00
Transferuri cu caracter general intre diferite nivele ale administratiei (56.02.06 la 56.02.09)	56.02	15,00		5,00	5,00	3,00	2,00	16,00	17,00	18,00
CHELTUIELI CURENTE	01	15,00		5,00	5,00	3,00	2,00	16,00	17,00	18,00
TITLUL VI TRANSFERURI INTRE UNITATI ALE ADMINISTRATIEI PUBLICE	51	15,00		5,00	5,00	3,00	2,00	16,00	17,00	18,00
Transferuri curente	51.01	15,00		5,00	5,00	3,00	2,00	16,00	17,00	18,00
Transferuri din bugetele locale pentru institutiile de asistenta sociala pentru persoanele cu handicap	51.01.15	15,00		5,00	5,00	3,00	2,00	16,00	17,00	18,00
Transferuri din bugetele locale pentru institutiile de asistenta sociala pentru persoanele cu handicap	56.02.07	15,00		5,00	5,00	3,00	2,00	16,00	17,00	18,00
Partea a II-a APARARE, ORDINE PUBLICA SI SIGURANTA NATIONALA (60.02+ 61.02)	59.02	180,00		50,00	49,00	42,00	39,00	184,00	191,00	196,00
Ordine publica si siguranta nationala (61.02.03 la 61.02.50)	61.02	180,00		50,00	49,00	42,00	39,00	184,00	191,00	196,00
CHELTUIELI CURENTE	01	180,00		50,00	49,00	42,00	39,00	184,00	191,00	196,00
TITLUL II BUNURI SI SERVICII	20	180,00		50,00	49,00	42,00	39,00	184,00	191,00	196,00
Bunuri si servicii	20.01	175,00		48,00	48,00	41,00	38,00	179,00	186,00	191,00
Incalzit, iluminat si forta motrica	20.01.03	40,00		10,00	10,00	10,00	10,00	41,00	42,00	43,00
Carburanti si lubrifianti	20.01.05	15,00		5,00	5,00	4,00	1,00	16,00	17,00	18,00

Explicatii	Cod	Preved...					Estimari			
		Anuale	pl. restante	Trim I.	Trim II.	Trim III.	Trim IV.	2021	2022	2023
Piese de schimb	20.01.06	4,00		1,00	1,00	1,00	1,00	4,00	4,00	4,00
Materiale si prestari de servicii cu caracter functional	20.01.09	116,00		32,00	32,00	26,00	26,00	118,00	123,00	126,00
Bunuri de natura obiectelor de inventar	20.05	5,00		2,00	1,00	1,00	1,00	5,00	5,00	5,00
Alte obiecte de inventar	20.05.30	5,00		2,00	1,00	1,00	1,00	5,00	5,00	5,00
Ordine publica (61.02.03.04)	61.02.03	110,00		30,00	30,00	25,00	25,00	112,00	117,00	120,00
Politie locala	61.02.03.04	110,00		30,00	30,00	25,00	25,00	112,00	117,00	120,00
Protectie civila si protectia contra incendiilor (protectie civila nonmilitara)	61.02.05	70,00		20,00	19,00	17,00	14,00	72,00	74,00	76,00
Partea a III- a CHELTUIELI SOCIAL- CULTURALE (65.02+ 66.02+ 67.02+ 68.02)	63.02	1.127,00		402,70	474,65	131,45	118,20	1.171,30	1.216,30	1.265,30
Invatamant (65.02.03 la 65.02.50)	65.02	402,00		122,30	113,40	86,30	80,00	422,30	442,30	462,30
CHELTUIELI CURENTE	01	402,00		122,30	113,40	86,30	80,00	422,30	442,30	462,30
TITLUL II BUNURI SI SERVICII	20	362,00		104,80	96,90	83,30	77,00	380,00	399,00	418,00
Bunuri si servicii	20.01	299,70		73,42	73,22	76,36	76,70	315,00	330,00	345,00
Furnituri de birou	20.01.01	6,98		1,68	2,35	2,45	0,50	8,00	8,00	8,00
Materiale pentru curatenie	20.01.02	5,80		1,20	2,15	2,15	0,30	7,00	7,00	7,00
Incalzit, iluminat si forta motrica	20.01.03	183,16		45,82	38,77	42,33	56,24	191,00	202,00	213,00
Carburanti si lubrifianti	20.01.05	10,50		3,50	3,50		3,50	11,00	12,00	13,00
Transport	20.01.07	17,20		5,30	5,10	5,10	1,70	19,00	20,00	21,00
Posta, telecomunicatii, radio, tv, internet	20.01.08	16,06		3,06	4,50	4,75	3,75	16,00	16,00	16,00
Materiale si prestari de servicii cu caracter functional	20.01.09	18,15		5,60	5,05	4,50	3,00	19,00	19,00	19,00
Alte bunuri si servicii pentru intretinere si functionare	20.01.30	41,85		7,26	11,80	15,08	7,71	44,00	46,00	48,00
Reparatii curente	20.02	10,30		4,00	6,30			11,00	11,00	11,00
Bunuri de natura obiectelor de inventar	20.05	17,00		10,00	3,50	3,50		17,00	20,00	23,00
Alte obiecte de inventar	20.05.30	17,00		10,00	3,50	3,50		17,00	20,00	23,00
Deplasari, detasari, transferari	20.06	10,00		5,00	3,00	1,70	0,30	10,00	10,00	10,00
Deplasari interne, detasari, transferari	20.06.01	10,00		5,00	3,00	1,70	0,30	10,00	10,00	10,00
Pregatire profesionala	20.13	11,50		4,88	4,88	1,74		12,00	12,00	12,00
Alte cheltuieli	20.30	13,50		7,50	6,00			15,00	16,00	17,00
Alte cheltuieli cu bunuri si servicii	20.30.30	13,50		7,50	6,00			15,00	16,00	17,00
TITLUL IX ASISTENTA SOCIALA	57	25,00		10,00	9,00	3,00	3,00	26,30	26,30	26,30
Ajutoare sociale	57.02	25,00		10,00	9,00	3,00	3,00	26,30	26,30	26,30
Ajutoare sociale in numerar	57.02.01	13,00		7,00	6,00			13,30	13,30	13,30
Tichete de cresa si tichete sociale pentru gradinita	57.02.03	12,00		3,00	3,00	3,00	3,00	13,00	13,00	13,00
TITLUL XI ALTE CHELTUIELI	59	15,00		7,50	7,50			16,00	17,00	18,00
Burse	59.01	15,00		7,50	7,50			16,00	17,00	18,00
Invatamant prescolar si primar (65.02.03.01 + 65.02.03.02)	65.02.03	57,19		13,99	21,80	19,40	2,00	62,00	63,00	64,00
Invatamant prescolar	65.02.03.01	11,50		3,00	3,20	5,30		13,00	13,00	13,00
Invatamant primar	65.02.03.02	45,69		10,99	18,60	14,10	2,00	49,00	50,00	51,00
Invatamant secundar (65.02.04.01 la 65.02.04.03)	65.02.04	332,81		105,31	88,60	63,90	75,00	347,30	366,30	385,30
Invatamant secundar inferior	65.02.04.01	152,70		57,34	42,56	21,10	31,70	159,30	168,30	177,30
Invatamant secundar superior	65.02.04.02	170,00		45,61	44,70	38,80	40,89	177,00	187,00	197,00
Invatamant profesional	65.02.04.03	10,11		2,36	1,34	4,00	2,41	11,00	11,00	11,00
Alte cheltuieli in domeniul invatamantului	65.02.50	12,00		3,00	3,00	3,00	3,00	13,00	13,00	13,00
Cultura, recreere si religie (67.02.03 la 67.02.50)	67.02	213,00		29,40	134,25	25,15	24,20	218,00	222,00	227,00

Explicatii	Cod	Prevederi						Estimari		
		Anuale	pl. restante	Trim I.	Trim II.	Trim III.	Trim IV.	2021	2022	2023
CHELTUIELI CURENTE	01	213.00		29.40	134.25	25.15	24.20	218.00	222.00	227.00
TITLUL I CHELTUIELI DE PERSONAL	10	98.00		24.90	27.00	23.50	22.60	103.00	107.00	112.00
Cheltuieli salariale in bani	10.01	93.00		24.30	23.60	23.00	22.10	98.00	102.00	107.00
Salarii de baza	10.01.01	81.60		21.00	20.60	20.00	20.00	86.00	90.00	95.00
Indemnizatii de hrana	10.01.17	7.40		2.30	2.00	2.00	1.10	8.00	8.00	8.00
Alte drepturi salariale in bani	10.01.30	4.00		1.00	1.00	1.00	1.00	4.00	4.00	4.00
Cheltuieli salariale in natura	10.02	2.90			2.90			3.00	3.00	3.00
Tichete de vacanta	10.02.06	2.90			2.90			3.00	3.00	3.00
Contributii	10.03	2.10		0.60	0.50	0.50	0.50	2.00	2.00	2.00
Contributia asiguratorie pentru munca	10.03.07	2.10		0.60	0.50	0.50	0.50	2.00	2.00	2.00
TITLUL II BUNURI SI SERVICII	20	35.00		4.50	27.25	1.65	1.60	35.00	35.00	35.00
Bunuri si servicii	20.01	35.00		4.50	27.25	1.65	1.60	35.00	35.00	35.00
Incalzit, iluminat si forta motrica	20.01.03	6.00		2.50	1.25	1.15	1.10	6.00	6.00	6.00
Alte bunuri si servicii pentru intretinere si functionare	20.01.30	29.00		2.00	26.00	0.50	0.50	29.00	29.00	29.00
TITLUL XI ALTE CHELTUIELI	59	80.00			80.00			80.00	80.00	80.00
Asociatii si fundatii	59.11	30.00			30.00			30.00	30.00	30.00
Sustinerea cultelor	59.12	50.00			50.00			50.00	50.00	50.00
Servicii culturale (67.02.03.02 la 67.02.03.30)	67.02.03	107.00		28.90	29.00	25.00	24.10	112.00	116.00	121.00
Camine culturale	67.02.03.07	107.00		28.90	29.00	25.00	24.10	112.00	116.00	121.00
Servicii recreative si sportive (67.02.05.01 la 67.02.05.03)	67.02.05	31.00		0.50	30.25	0.15	0.10	31.00	31.00	31.00
Sport	67.02.05.01	31.00		0.50	30.25	0.15	0.10	31.00	31.00	31.00
Servicii religioase	67.02.06	50.00			50.00			50.00	50.00	50.00
Alte servicii in domeniile culturii, recreerii si religiei	67.02.50	25.00			25.00			25.00	25.00	25.00
Asigurari si asistenta sociala (68.02.04 la 68.02.50)	68.02	512.00		251.00	227.00	20.00	14.00	531.00	552.00	576.00
CHELTUIELI CURENTE	01	512.00		251.00	227.00	20.00	14.00	531.00	552.00	576.00
TITLUL I CHELTUIELI DE PERSONAL	10	326.00		175.00	151.00			342.00	359.00	376.00
Cheltuieli salariale in bani	10.01	320.00		172.00	148.00			336.00	353.00	370.00
Salarii de baza	10.01.01	316.00		170.00	146.00			332.00	349.00	366.00
Alte drepturi salariale in bani	10.01.30	4.00		2.00	2.00			4.00	4.00	4.00
Contributii	10.03	6.00		3.00	3.00			6.00	6.00	6.00
Contributia asiguratorie pentru munca	10.03.07	6.00		3.00	3.00			6.00	6.00	6.00
TITLUL II BUNURI SI SERVICII	20	62.00		19.00	16.00	15.00	12.00	65.00	68.00	71.00
Bunuri si servicii	20.01	62.00		19.00	16.00	15.00	12.00	65.00	68.00	71.00
Furnituri de birou	20.01.01	2.00		2.00				2.00	2.00	2.00
Materiale si prestari de servicii cu caracter functional	20.01.09	60.00		17.00	16.00	15.00	12.00	63.00	66.00	69.00
TITLUL IX ASISTENTA SOCIALA	57	124.00		57.00	60.00	5.00	2.00	124.00	125.00	129.00
Ajutoare sociale	57.02	124.00		57.00	60.00	5.00	2.00	124.00	125.00	129.00
Ajutoare sociale in numerar	57.02.01	124.00		57.00	60.00	5.00	2.00	124.00	125.00	129.00
Asistenta acordata persoanelor in varsta	68.02.04	60.00		17.00	16.00	15.00	12.00	63.00	66.00	69.00
Asistenta sociala in caz de boli si invaliditati (68.02.05.02)	68.02.05	437.00		231.00	206.00			453.00	471.00	492.00
Asistenta sociala in caz de invaliditate	68.02.05.02	437.00		231.00	206.00			453.00	471.00	492.00
Prevenirea excluderii sociale (68.02.15.01 + 68.02.15.02)	68.02.15	15.00		3.00	5.00	5.00	2.00	15.00	15.00	15.00
Ajutor social	68.02.15.01	15.00		3.00	5.00	5.00	2.00	15.00	15.00	15.00

Explicatii	Cod	Prevederi					Estimari			
		Anuale	pl. restante	Trim I.	Trim II.	Trim III.	Trim IV.	2021	2022	2023
Partea a IV- a SERVICII SI DEZVOLTARE PUBLICA, LOCUINTE, MEDIU SI APE (70.02+ 74.02)	69.02	690,00		190,50	180,00	164,50	155,00	716,00	736,00	752,00
Locuinte, servicii si dezvoltare publica (70.02.03 la 70.02.50)	70.02	510,00		125,50	140,00	124,50	120,00	535,00	553,00	568,00
CHELTUIELI CURENTE	01	510,00		125,50	140,00	124,50	120,00	535,00	553,00	568,00
TITLUL I CHELTUIELI DE PERSONAL	10	385,00		94,50	108,00	93,50	89,00	404,00	424,00	442,00
Cheltuieli salariale in bani	10.01	363,50		92,50	92,50	91,50	87,00	381,00	400,00	420,00
Salarii de baza	10.01.01	325,00		81,00	82,00	81,00	81,00	342,00	359,00	377,00
Indemnizatii de hrana	10.01.17	33,50		9,50	9,50	9,50	5,00	35,00	37,00	39,00
Alte drepturi salariale in bani	10.01.30	5,00		2,00	1,00	1,00	1,00	4,00	4,00	4,00
Cheltuieli salariale in natura	10.02	13,05								
Tichete de vacanta	10.02.06	13,05								
Contributii	10.03	8,45		2,00	2,45	2,00		14,00	15,00	13,00
Contributia asiguratorie pentru munca	10.03.07	8,45		2,00	2,45	2,00		14,00	15,00	13,00
TITLUL II BUNURI SI SERVICII	20	125,00		31,00	32,00	31,00	31,00	131,00	129,00	126,00
Bunuri si servicii	20.01	125,00		31,00	32,00	31,00	31,00	131,00	129,00	126,00
Incalzit, iluminat si forta motrica	20.01.03	80,00		31,00	32,00	31,00	31,00	131,00	129,00	126,00
Materiale si prestari de servicii cu caracter functional	20.01.09	45,00		11,00	12,00	11,00	11,00	47,00	49,00	45,00
Iluminat public si electrificari rurale	70.02.06	85,00		21,00	22,00	21,00	21,00	89,00	85,00	86,00
Alte servicii in domeniile locuintelor, serviciilor si dezvoltarii comunale	70.02.50	425,00		104,50	118,00	103,50	99,00	446,00	468,00	482,00
Protectia mediului (74.02.03 la 74.02.50)	74.02	180,00		65,00	40,00	40,00	35,00	181,00	183,00	184,00
CHELTUIELI CURENTE	01	180,00		65,00	40,00	40,00	35,00	181,00	183,00	184,00
TITLUL II BUNURI SI SERVICII	20	180,00		65,00	40,00	40,00	35,00	181,00	183,00	184,00
Bunuri si servicii	20.01	180,00		65,00	40,00	40,00	35,00	181,00	183,00	184,00
Materiale si prestari de servicii cu caracter functional	20.01.09	180,00		65,00	40,00	40,00	35,00	181,00	183,00	184,00
Salubritate si gestiunea deseurilor (74.02.05.01 + 74.02.05.02)	74.02.05	180,00		65,00	40,00	40,00	35,00	181,00	183,00	184,00
Colectarea, tratarea si distrugerea deseurilor	74.02.05.02	180,00		65,00	40,00	40,00	35,00	181,00	183,00	184,00
Partea a V- a ACTIUNI ECONOMICE (80.02+ 81.02+ 83.02+ 84.02+ 87.02)	79.02	100,35		25,00	32,00	19,00	24,35	104,00	108,00	112,00
Transporturi (84.02.03 la 84.02.50)	84.02	95,35		24,00	30,00	18,00	23,35	99,00	103,00	107,00
CHELTUIELI CURENTE	01	95,35		24,00	30,00	18,00	23,35	99,00	103,00	107,00
TITLUL II BUNURI SI SERVICII	20	95,35		24,00	30,00	18,00	23,35	99,00	103,00	107,00
Bunuri si servicii	20.01	95,35		24,00	30,00	18,00	23,35	99,00	103,00	107,00
Carburanti si lubrifianti	20.01.05	50,35		19,00	25,00	18,00	23,35	88,00	91,00	94,00
Piese de schimb	20.01.06	15,00		10,00	15,00	10,00	15,35	51,00	52,00	53,00
Materiale si prestari de servicii cu caracter functional	20.01.09	20,00		4,00	5,00	3,00	3,00	16,00	17,00	18,00
Reparatii curente	20.02	10,00		5,00	5,00	5,00	5,00	21,00	22,00	23,00
Transport rutier (84.02.03.01 la 84.02.03.03)	84.02.03	95,35		24,00	30,00	18,00	23,35	99,00	103,00	107,00
Drumuri si poduri	84.02.03.01	95,35		24,00	30,00	18,00	23,35	99,00	103,00	107,00
Alte actiuni economice (87.02.01 la 87.02.50)	87.02	5,00		1,00	2,00	1,00	1,00	5,00	5,00	5,00
CHELTUIELI CURENTE	01	5,00		1,00	2,00	1,00	1,00	5,00	5,00	5,00
TITLUL II BUNURI SI SERVICII	20	5,00		1,00	2,00	1,00	1,00	5,00	5,00	5,00
Bunuri si servicii	20.01	5,00		1,00	2,00	1,00	1,00	5,00	5,00	5,00
Materiale si prestari de servicii cu caracter functional	20.01.09	5,00		1,00	2,00	1,00	1,00	5,00	5,00	5,00
Alte actiuni economice	87.02.50	5,00		1,00	2,00	1,00	1,00	5,00	5,00	5,00
EXCEDENT (98.02.96+ 98.02.97)	98.02	480,85		207,35		25,00	248,50	1.416,00	1.519,00	1.582,00

Ordonator principal de credite





Conducator compartiment financiar


1

**BUGETUL INSTITUTIILOR PUBLICE SI ACTIVITATILOR FINANTATE INTEGRAL
SAU PARTIAL DIN VENITURI PROPRII, PE ANUL 2020 SI ESTIMARI PENTRU ANII 2021 - 2023 - VENITURI**

- mii lei -

Explicatii	Cod	Prevederi				Estimari		
		Anuale	Trim I.	Trim II.	Trim III.	Trim IV.	2021	2022
TOTAL VENITURI (00.02+ 00.15+ 00.16+ 00.17+ 45.10+ 46.10+ 48.10)	00.01	200,00	68,25	57,75	27,25	46,75	210,00	220,00
I. VENITURI CURENTE (00.03+ 00.12)	00.02	200,00	68,25	57,75	27,25	46,75	210,00	220,00
C. VENITURI NEFISCALE (00.13+ 00.14)	00.12	200,00	68,25	57,75	27,25	46,75	210,00	220,00
C2. VANZARI DE BUNURI SI SERVICII (33.10+ 34.10+ 35.10+ 36.10+ 37.10)	00.14	200,00	68,25	57,75	27,25	46,75	210,00	220,00
Venituri din prestari de servicii si alte activitati (33.10.05 la 33.10.50)	33.10	200,00	68,25	57,75	27,25	46,75	210,00	220,00
Venituri din prestari de servicii	33.10.08	81,00	21,00	20,00	20,00	20,00	85,00	89,00
Contributia elevilor si studentilor pentru internate, camine si cantine	33.10.14	110,00	45,25	35,25	5,25	24,25	116,00	122,00
Alte venituri din prestari de servicii si alte activitati	33.10.50	9,00	2,00	2,50	2,00	2,50	9,00	9,00
VENITURILE SECTIUNII DE FUNCTIONARE (00.02 la 00.17)	00.01	200,00	68,25	57,75	27,25	46,75	210,00	220,00
I. VENITURI CURENTE (00.03+ 00.12)	00.02	200,00	68,25	57,75	27,25	46,75	210,00	220,00
C. VENITURI NEFISCALE (00.13+ 00.14)	00.12	200,00	68,25	57,75	27,25	46,75	210,00	220,00
C2. VANZARI DE BUNURI SI SERVICII (31.10+ 33.10+ 34.10+ 35.10+ 36.10+ 37.10)	00.14	200,00	68,25	57,75	27,25	46,75	210,00	220,00
Venituri din prestari de servicii si alte activitati (33.10.05 la 33.10.50)	33.10	200,00	68,25	57,75	27,25	46,75	210,00	220,00
Venituri din prestari de servicii	33.10.08	81,00	21,00	20,00	20,00	20,00	85,00	89,00
Contributia elevilor si studentilor pentru internate, camine si cantine	33.10.14	110,00	45,25	35,25	5,25	24,25	116,00	122,00
Alte venituri din prestari de servicii si alte activitati	33.10.50	9,00	2,00	2,50	2,00	2,50	9,00	9,00
VENITURILE SECTIUNII DE DEZVOLTARE (00.02+ 00.15+ 00.16+ 00.17+ 45.10+ 46.10+ 48.10) - TOTAL	00.01							

Ordonator principal de credite

Conducator compartiment financiar



**BUGETUL INSTITUTIILOR PUBLICE SI ACTIVITATILOR FINANTATE INTEGRAL
SAU PARTIAL DIN VENITURI PROPRII, PE ANUL 2020 SI ESTIMARI PENTRU ANII 2021 - 2023 - CHELTUIELI**

- mii lei -

Explicatii	Cod	Prevederi				Estimari				
		Anuale	pl. restante	Trim I.	Trim II.	Trim III.	Trim IV.	2021	2022	2023
TOTAL CHELTUIELI (50.10+ 59.10+ 63.10+ 69.10+ 79.10+ 88.10)	49.10	200,00		84,25	55,75	20,25	39,75	210,00	220,00	230,00
CHELTUIELI CURENTE	01	200,00		84,25	55,75	20,25	39,75	210,00	220,00	230,00
TITLUL II BUNURI SI SERVICII	20	200,00		84,25	55,75	20,25	39,75	210,00	220,00	230,00
Bunuri si servicii	20.01	95,35		29,60	25,75	20,25	19,75	107,00	112,00	117,00
Materiale pentru curatenie	20.01.02	8,00		2,00	2,00	2,00	2,00	8,00	8,00	8,00
Incalzit, iluminat si forta motrica	20.01.03	18,00		4,00	5,00	4,50	4,50	19,00	20,00	21,00
Apa, canal si salubritate	20.01.04	1,00		0,25	0,25	0,25	0,25	1,00	1,00	1,00
Materiale si prestari de servicii cu caracter functional	20.01.09	60,00		20,00	16,00	12,00	12,00	61,00	64,00	67,00
Alte bunuri si servicii pentru intretinere si functionare	20.01.30	8,35		3,35	2,50	1,50	1,00	18,00	19,00	20,00
Hrana	20.03	90,00		40,00	30,00		20,00	95,00	100,00	105,00
Hrana pentru oameni	20.03.01	90,00		40,00	30,00		20,00	95,00	100,00	105,00
Bunuri de natura obiectelor de inventar	20.05	14,65		14,65				8,00	8,00	8,00
Alte obiecte de inventar	20.05.30	14,65		14,65				8,00	8,00	8,00
Partea a III- a CHELTUIELI SOCIAL- CULTURALE (65.10+ 66.10+ 67.10+ 68.10)	63.10	140,00		64,25	39,75	8,25	27,75	149,00	156,00	163,00
Invatamant (65.10.02 la 65.10.50)	65.10	119,00		47,25	37,75	7,25	26,75	126,00	132,00	138,00
CHELTUIELI CURENTE	01	119,00		47,25	37,75	7,25	26,75	126,00	132,00	138,00
TITLUL II BUNURI SI SERVICII	20	119,00		47,25	37,75	7,25	26,75	126,00	132,00	138,00
Bunuri si servicii	20.01	29,00		7,25	7,75	7,25	6,75	31,00	32,00	33,00
Materiale pentru curatenie	20.01.02	8,00		2,00	2,00	2,00	2,00	8,00	8,00	8,00
Incalzit, iluminat si forta motrica	20.01.03	18,00		4,00	5,00	4,50	4,50	19,00	20,00	21,00
Apa, canal si salubritate	20.01.04	1,00		0,25	0,25	0,25	0,25	1,00	1,00	1,00
Alte bunuri si servicii pentru intretinere si functionare	20.01.30	2,00		1,00	0,50	0,50		3,00	3,00	3,00
Hrana	20.03	90,00		40,00	30,00		20,00	95,00	100,00	105,00
Hrana pentru oameni	20.03.01	90,00		40,00	30,00		20,00	95,00	100,00	105,00
Servicii auxiliare pentru educatie (65.10.11.02 la 65.10.11.30)	65.10.11	110,00		45,25	35,25	5,25	24,25	116,00	122,00	128,00
Internate si cantine pentru elevi	65.10.11.03	110,00		45,25	35,25	5,25	24,25	116,00	122,00	128,00
Alte cheltuieli in domeniul invatamantului	65.10.50	9,00		2,00	2,50	2,00	2,50	10,00	10,00	10,00
Cultura, recreere si religie (67.10.03 la 67.10.50)	67.10	21,00		17,00	2,00	1,00	1,00	23,00	24,00	25,00
CHELTUIELI CURENTE	01	21,00		17,00	2,00	1,00	1,00	23,00	24,00	25,00
TITLUL II BUNURI SI SERVICII	20	21,00		17,00	2,00	1,00	1,00	23,00	24,00	25,00
Bunuri si servicii	20.01	6,35		2,35	2,00	1,00	1,00	15,00	16,00	17,00
Alte bunuri si servicii pentru intretinere si functionare	20.01.30	6,35		2,35	2,00	1,00	1,00	15,00	16,00	17,00
Bunuri de natura obiectelor de inventar	20.05	14,65		14,65				8,00	8,00	8,00
Alte obiecte de inventar	20.05.30	14,65		14,65				8,00	8,00	8,00
Servicii culturale (67.10.03.03 la 67.10.03.30)	67.10.03	6,00		2,00	2,00	1,00	1,00	6,00	6,00	6,00
Camine culturale	67.10.03.07	6,00		2,00	2,00	1,00	1,00	6,00	6,00	6,00


Explicatii	Cod	Prevederi					Estimari			
		Anuale	pl. restante	Trim I.	Trim II.	Trim III.	Trim IV.	2021	2022	2023
Servicii recreative si sportive (67.10.05.01)	67.10.05	15,00		15,00				17,00	18,00	19,00
Sport	67.10.05.01	15,00		15,00				17,00	18,00	19,00
Partea a IV- a SERVICII SI DEZVOLTARE PUBLICA, LOCUINTE, MEDIU SI APE (70.10+ 74.10)	69.10	40,00		13,00	11,00	8,00	8,00	42,00	44,00	46,00
Locuinte, servicii si dezvoltare publica (70.10.03 la 70.10.50)	70.10	40,00		13,00	11,00	8,00	8,00	42,00	44,00	46,00
CHELTUIELI CURENTE	01	40,00		13,00	11,00	8,00	8,00	42,00	44,00	46,00
TITLUL II BUNURI SI SERVICII	20	40,00		13,00	11,00	8,00	8,00	42,00	44,00	46,00
Bunuri si servicii	20.01	40,00		13,00	11,00	8,00	8,00	42,00	44,00	46,00
Materiale si prestari de servicii cu caracter functional	20.01.09	40,00		13,00	11,00	8,00	8,00	42,00	44,00	46,00
Alte servicii in domeniile locuintelor, serviciilor si dezvoltarii comunale	70.10.50	40,00		13,00	11,00	8,00	8,00	42,00	44,00	46,00
Partea a V- a ACTIUNI ECONOMICE (80.10+ 83.10+ 84.10+ 87.10)	79.10	20,00		7,00	5,00	4,00	4,00	19,00	20,00	21,00
Agricultura, silvicultura, piscicultura si vanatoare (83.10.03 la 83.10.50)	83.10	20,00		7,00	5,00	4,00	4,00	19,00	20,00	21,00
CHELTUIELI CURENTE	01	20,00		7,00	5,00	4,00	4,00	19,00	20,00	21,00
TITLUL II BUNURI SI SERVICII	20	20,00		7,00	5,00	4,00	4,00	19,00	20,00	21,00
Bunuri si servicii	20.01	20,00		7,00	5,00	4,00	4,00	19,00	20,00	21,00
Materiale si prestari de servicii cu caracter functional	20.01.09	20,00		7,00	5,00	4,00	4,00	19,00	20,00	21,00
Agricultura (83.10.03.07+ 83.10.03.30)	83.10.03	20,00		7,00	5,00	4,00	4,00	19,00	20,00	21,00
Alte cheltuieli in domeniul agriculturii	83.10.03.30	20,00		7,00	5,00	4,00	4,00	19,00	20,00	21,00
EXCEDENT (98.10.96+ 98.10.97)	98.10	4,00				1,00	3,00			
Excedentul sectiunii de functionare	98.10.96	4,00				1,00	3,00			
DEFICIT (99.10.96+ 99.10.97)	99.10	4,00		3,00	1,00			5,00	11,00	17,00
Deficitul sectiunii de functionare	99.10.96	4,00		3,00	1,00			5,00	11,00	17,00
SECTIUNEA DE FUNCTIONARE										
TOTAL CHELTUIELI (50.10+ 59.10+ 63.10+ 69.10+ 79.10+ 88.10)	49.10	200,00		84,25	55,75	20,25	39,75	210,00	220,00	230,00
CHELTUIELI CURENTE	01	200,00		84,25	55,75	20,25	39,75	210,00	220,00	230,00
TITLUL II BUNURI SI SERVICII	20	200,00		84,25	55,75	20,25	39,75	210,00	220,00	230,00
Bunuri si servicii	20.01	95,35		29,60	25,75	20,25	19,75	107,00	112,00	117,00
Materiale pentru curatenie	20.01.02	8,00		2,00	2,00	2,00	2,00	8,00	8,00	8,00
Incalzit, iluminat si forta motrica	20.01.03	18,00		4,00	5,00	4,50	4,50	19,00	20,00	21,00
Apa, canal si salubritate	20.01.04	1,00		0,25	0,25	0,25	0,25	1,00	1,00	1,00
Materiale si prestari de servicii cu caracter functional	20.01.09	60,00		20,00	16,00	12,00	12,00	61,00	64,00	67,00
Alte bunuri si servicii pentru intretinere si functionare	20.01.30	8,35		3,35	2,50	1,50	1,00	18,00	19,00	20,00
Hrana	20.03	90,00		40,00	30,00		20,00	95,00	100,00	105,00
Hrana pentru oameni	20.03.01	90,00		40,00	30,00		20,00	95,00	100,00	105,00
Bunuri de natura obiectelor de inventar	20.05	14,65		14,65				8,00	8,00	8,00
Alte obiecte de inventar	20.05.30	14,65		14,65				8,00	8,00	8,00
Partea a III- a CHELTUIELI SOCIAL- CULTURALE (65.10+ 66.10+ 67.10+ 68.10)	63.10	140,00		64,25	39,75	8,25	27,75	149,00	156,00	163,00
Invatamant (65.10.02 la 65.10.50)	65.10	119,00		47,25	37,75	7,25	26,75	126,00	132,00	138,00
CHELTUIELI CURENTE	01	119,00		47,25	37,75	7,25	26,75	126,00	132,00	138,00
TITLUL II BUNURI SI SERVICII	20	119,00		47,25	37,75	7,25	26,75	126,00	132,00	138,00
Bunuri si servicii	20.01	29,00		7,25	7,75	7,25	6,75	31,00	32,00	33,00
Materiale pentru curatenie	20.01.02	8,00		2,00	2,00	2,00	2,00	8,00	8,00	8,00
Incalzit, iluminat si forta motrica	20.01.03	18,00		4,00	5,00	4,50	4,50	19,00	20,00	21,00

Explicatii	Cod	Prevederi				Estimari				
		Anuale	pl. restante	Trim I.	Trim II.	Trim III.	Trim IV.	2021	2022	2023
Apa, canal si salubritate	20.01.04	1,00		0,25	0,25	0,25	0,25	1,00	1,00	1,00
Alte bunuri si servicii pentru intretinere si functionare	20.01.30	2,00		1,00	0,50	0,50		3,00	3,00	3,00
Hrana	20.03	90,00		40,00	30,00		20,00	95,00	100,00	105,00
Hrana pentru oameni	20.03.01	90,00		40,00	30,00		20,00	95,00	100,00	105,00
Servicii auxiliare pentru educatie (65.10.11.02 la 65.10.11.30)	65.10.11	110,00		45,25	35,25	5,25	24,25	116,00	122,00	128,00
Internate si cantine pentru elevi	65.10.11.03	110,00		45,25	35,25	5,25	24,25	116,00	122,00	128,00
Alte cheltuieli in domeniul invatamantului	65.10.50	9,00		2,00	2,50	2,00	2,50	10,00	10,00	10,00
Cultura, recreere si religie (67.10.03 la 67.10.50)	67.10	21,00		17,00	2,00	1,00	1,00	23,00	24,00	25,00
CHELTUIELI CURENTE	01	21,00		17,00	2,00	1,00	1,00	23,00	24,00	25,00
TITLUL II BUNURI SI SERVICII	20	21,00		17,00	2,00	1,00	1,00	23,00	24,00	25,00
Bunuri si servicii	20.01	6,35		2,35	2,00	1,00	1,00	15,00	16,00	17,00
Alte bunuri si servicii pentru intretinere si functionare	20.01.30	6,35		2,35	2,00	1,00	1,00	15,00	16,00	17,00
Bunuri de natura obiectelor de inventar	20.05	14,65		14,65				8,00	8,00	8,00
Alte obiecte de inventar	20.05.30	14,65		14,65				8,00	8,00	8,00
Servicii culturale (67.10.03.03 la 67.10.03.30)	67.10.03	6,00		2,00	2,00	1,00	1,00	6,00	6,00	6,00
Camine culturale	67.10.03.07	6,00		2,00	2,00	1,00	1,00	6,00	6,00	6,00
Servicii recreative si sportive (67.10.05.01)	67.10.05	15,00		15,00				17,00	18,00	19,00
Sport	67.10.05.01	15,00		15,00				17,00	18,00	19,00
Partea a IV- a SERVICIIL SI DEZVOLTARE PUBLICA, LOCUINTE, MEDIU SI APE (70.10+ 74.10)	69.10	40,00		13,00	11,00	8,00	8,00	42,00	44,00	46,00
Locuinte, servicii si dezvoltare publica (70.10.03 la 70.10.50)	70.10	40,00		13,00	11,00	8,00	8,00	42,00	44,00	46,00
CHELTUIELI CURENTE	01	40,00		13,00	11,00	8,00	8,00	42,00	44,00	46,00
TITLUL II BUNURI SI SERVICII	20	40,00		13,00	11,00	8,00	8,00	42,00	44,00	46,00
Bunuri si servicii	20.01	40,00		13,00	11,00	8,00	8,00	42,00	44,00	46,00
Materiale si prestari de servicii cu caracter functional	20.01.09	40,00		13,00	11,00	8,00	8,00	42,00	44,00	46,00
Alte servicii in domeniile locuintelor, serviciilor si dezvoltarii comunale	70.10.50	40,00		13,00	11,00	8,00	8,00	42,00	44,00	46,00
Partea a V- a ACTIUNI ECONOMICE (80.10+ 83.10+ 84.10+ 87.10)	79.10	20,00		7,00	5,00	4,00	4,00	19,00	20,00	21,00
Agricultura, silvicultura, piscicultura si vanatoare (83.10.03 la 83.10.50)	83.10	20,00		7,00	5,00	4,00	4,00	19,00	20,00	21,00
CHELTUIELI CURENTE	01	20,00		7,00	5,00	4,00	4,00	19,00	20,00	21,00
TITLUL II BUNURI SI SERVICII	20	20,00		7,00	5,00	4,00	4,00	19,00	20,00	21,00
Bunuri si servicii	20.01	20,00		7,00	5,00	4,00	4,00	19,00	20,00	21,00
Materiale si prestari de servicii cu caracter functional	20.01.09	20,00		7,00	5,00	4,00	4,00	19,00	20,00	21,00
Agricultura (83.10.03.07+ 83.10.03.30)	83.10.03	20,00		7,00	5,00	4,00	4,00	19,00	20,00	21,00
Alte cheltuieli in domeniul agriculturii	83.10.03.30	20,00		7,00	5,00	4,00	4,00	19,00	20,00	21,00
EXCEDENT (98.10.96+ 98.10.97)	98.10	4,00				1,00	3,00			
Excedentul sectiunii de functionare	98.10.96	4,00				1,00	3,00			
DEFICIT (99.10.96+ 99.10.97)	99.10	4,00		3,00	1,00			5,00	11,00	17,00
Deficitul sectiunii de functionare	99.10.96	4,00		3,00	1,00			5,00	11,00	17,00
SECTIUNEA DE DEZVOLTARE										
TOTAL CHELTUIELI (50.10+ 59.10+ 63.10+ 69.10+ 79.10+ 88.10)	49.10									
EXCEDENT (98.10.96+ 98.10.97)	98.10	4,00				1,00	3,00			
Excedentul sectiunii de functionare	98.10.96	4,00				1,00	3,00			
DEFICIT (99.10.96+ 99.10.97)	99.10	4,00		3,00	1,00			5,00	11,00	17,00

Explicatii	Cod	Prevederi					Estimari			
		Anuale	pl. restante	Trim I.	Trim II.	Trim III.	Trim IV.	2021	2022	2023
Deficitul sectiunii de functionare	99.10.96	4,00		3,00	1,00			5,00	11,00	17,00

Ordonator principal de credite

Conducator compartiment financiar







	Total	I. - I.	II.	III.	IV.	2021	2022	2023
11.02.02.	760,00 ✓	194,00	191,00	185,00	190,00	1002,00	1010,00	1018,
62-32.05.	437,00	109,00	109,00	109,00	110,00	670,00	670,00	670,
Amort. 10.01.01. 32.02.01.								
63-02.15.	4,00	2,00	-	-	2,00	4,00	4,00	4,0
Transf. 17.02.01.								
65-02.50	12,00	3,00	3,00	3,00	3,00	12,00	12,00	12,00
Chiffre 17-02-03								
CES 17.02.01.	13,00	7,00	6,00	-	-	13,00 ✓	13,00	13,0
15.02.04	294,00	73,00	73,00	73,00	75,00	303,00	311,00	319,

8

11.02.06.	1382,00 ✓	373,00	373,00	373,00	263,00	552,00 + 218,00 770	339,00 + 176,00 515,00	330,00 + 122,00 452,00
06.02.01	1.070,00 ✓							
06.02.06.	387,00 ✓	97,00	97,00	97,00	96,00	234,00 + 93,00 327,00	253,00 + 91,00 344,00	257,00 + 98,00 355,00
06.02.05.								

8



MINISTERUL FINANTELOR PUBLICE

**Agencia Națională de
Administrare Fiscală**

**Direcția Generală Regională a
Finanțelor Publice Brașov**

**Administrația Județeană a Finanțelor Publice
Harghita**

**Serviciul Sinteza și Asistența Elaborării și Execuției Bugetelor
Locale**



Direcția Generală Regională
a Finanțelor Publice - Brașov

Str. Rev. din Decembrie, Nr.20
Loc. Miercurea Ciuc, Jud. Harghita
Tel: 0266-207824
Fax: 0266-207828
e-mail Katalin Csedo.HR.@anaf.ro

**Către: MUNICIPII, ORAȘE, COMUNE
In atenția: DI. PRIMAR, D-na (DI.) CONTABIL**

**Adresa Județului Harghita
România**

Nr. 1217 / 12.02.2020

Pe baza adresei nr. 472003/2020 a Ministerului Finanțelor Publice alăturat
Vă comunicăm:

- Anexele nr. 2, 2a, 2b, 2c, 2d, 2e, 2f, 2g, 3, 4 pentru repartizarea pe trimestre a sumelor defalcate din taxa pe valoarea adăugată pe anul 2020.
- Anexa nr. 1 pentru repartizarea pe trimestre a cotei de 14 % din impozitul pe venit pe anul 2020.

Vă rugăm să luați în considerare în elaborarea bugetului local al unității
Dvs. pe anul 2020.

Ec. Dimén Hunor Dénes
Șef Administrație

Ec. Máthé Attila
Trezorier Șef

Red. Csedo Katalin Șef Serv. Buget/ Dact./A. ZS. /ex.1.



REPARTIZARE
 pe trimestre a sumelor alocate din cota de 14 % din impozitul pe venit
 pentru echilibrarea bugetelor locale pe anul 2020

mii lei

Nr.	UNITATEA	TOTAL	Trim. I.	Trim. II.	Trim. III.	Trim. IV.
Crt.	ADMINISTRATIV-TERITORIALĂ	2020				
1	Miercurea Ciuc	0,00	0,00	0,00	0,00	0,00
2	Odorheiu Secuiesc	1.688,00	422,00	422,00	422,00	422,00
3	Toplita	1.690,00	423,00	423,00	422,00	422,00
4	Gheorgheni	1.446,00	362,00	362,00	361,00	361,00
5	Baile -Tusnad	116,00	29,00	29,00	29,00	29,00
6	Balan	1.105,00	277,00	276,00	276,00	276,00
7	Borsec	0,00	0,00	0,00	0,00	0,00
8	Cristuru-Secuiesc	1.115,00	279,00	279,00	279,00	278,00
9	Vlahita	1.007,00	252,00	252,00	252,00	251,00
10	Atid	421,00	106,00	105,00	105,00	105,00
11	Avramesti	354,00	89,00	89,00	88,00	88,00
12	Bilbor	365,00	92,00	91,00	91,00	91,00
13	Bradesti	179,00	45,00	45,00	45,00	44,00
14	Capalnita	283,00	71,00	71,00	71,00	70,00
15	Ciceu	315,00	79,00	79,00	79,00	78,00
16	Ciucsangeorgiu	679,00	170,00	170,00	170,00	169,00
17	Ciumani	521,00	131,00	130,00	130,00	130,00
18	Carta	336,00	84,00	84,00	84,00	84,00
19	Corbu	214,00	54,00	54,00	53,00	53,00
20	Corund	876,00	219,00	219,00	219,00	219,00
21	Cozmeni	299,00	75,00	75,00	75,00	74,00
22	Danesti	203,00	51,00	51,00	51,00	50,00
23	Dealul	479,00	120,00	120,00	120,00	119,00
24	Ditrau	705,00	177,00	176,00	176,00	176,00
25	Darju	237,00	60,00	59,00	59,00	59,00
26	Felicieni	431,00	108,00	108,00	108,00	107,00
27	Frumoasa	468,00	117,00	117,00	117,00	117,00
28	Galautas	373,00	94,00	93,00	93,00	93,00
29	Joseni	717,00	180,00	179,00	179,00	179,00
30	Lazarea	501,00	126,00	125,00	125,00	125,00
31	Lelicieni	327,00	82,00	82,00	82,00	81,00
32	Lueta	493,00	124,00	123,00	123,00	123,00
33	Lunca de Jos	778,00	195,00	195,00	194,00	194,00
34	Lunca de Sus	387,00	97,00	97,00	97,00	96,00
35	Lupeni	494,00	124,00	124,00	123,00	123,00
36	Madaras	185,00	47,00	46,00	46,00	46,00
37	Martinis	336,00	84,00	84,00	84,00	84,00
38	Meresti	232,00	58,00	58,00	58,00	58,00
39	Mihaileni	347,00	87,00	87,00	87,00	86,00
40	Mugeni	439,00	110,00	110,00	110,00	109,00

41	Ocland	213,00	54,00	53,00	53,00	53,00
42	Pauleni-Ciuc	215,00	54,00	54,00	54,00	53,00
43	Plaiesii de Jos	352,00	88,00	88,00	88,00	88,00
44	Porumbeni	208,00	52,00	52,00	52,00	52,00
45	Praid	906,00	227,00	227,00	226,00	226,00
46	Racu	205,00	52,00	51,00	51,00	51,00
47	Remetea	800,00	200,00	200,00	200,00	200,00
48	Satu-Mare	270,00	68,00	68,00	67,00	67,00
49	Sacel	235,00	59,00	59,00	59,00	58,00
50	Sarmas	591,00	148,00	148,00	148,00	147,00
51	Secuieni	328,00	82,00	82,00	82,00	82,00
52	Siculeni	311,00	78,00	78,00	78,00	77,00
53	Sancraieni	124,00	31,00	31,00	31,00	31,00
54	Sandominic	786,00	197,00	197,00	196,00	196,00
55	Sanmartin	242,00	61,00	61,00	60,00	60,00
56	Sansimion	435,00	109,00	109,00	109,00	108,00
57	Santimbru	248,00	62,00	62,00	62,00	62,00
58	Subcetate	263,00	66,00	66,00	66,00	65,00
59	Suseni	711,00	178,00	178,00	178,00	177,00
60	Simonesti	493,00	124,00	123,00	123,00	123,00
61	Tomesti	361,00	91,00	90,00	90,00	90,00
62	Tulghes	206,00	52,00	52,00	51,00	51,00
63	Tusnad	204,00	51,00	51,00	51,00	51,00
64	Ulies	245,00	62,00	61,00	61,00	61,00
65	Varsag	213,00	54,00	53,00	53,00	53,00
66	Voslobeni	240,00	60,00	60,00	60,00	60,00
67	Zetea	691,00	173,00	173,00	173,00	172,00
	TOTAL	31.237,00	7.833,00	7.816,00	7.805,00	7.783,00
	Consiliul Judetean	5.510,00	1.378,00	1.378,00	1.377,00	1.377,00
	TOTAL GENERAL	36.747,00	9.211,00	9.194,00	9.182,00	9.160,00

Ec. DIMËN HUNOR DÉNES
ŞEF ADMINISTRAŢIE

Ec. MÁTHÉ ATTILA
TREZORIER ŞEF

CSEDO KATALIN
ŞEF SERVICIU
S.A.E.E.B.L

MINISTERUL FINANTELOR PUBLICE
AGENTIA NATIONALA DE ADMINISTRARE FISCALA
Directia generala regionala a finantelor publice Brasov
 Administratia judeteana a finantelor publice Harghita
 ACTIVITATEA TREZORERIE SI CONTABILITATE PUBLICA
 A JUDETULUI HARGHITA

Anexa 2
 Total

Repartizarea sumelor defalcate din taxa pe valoare adaugata
pentru finantarea cheltuielilor descentralizate la nivelul comunelor, oraselor
municipiilor si sectoarelor municipiului Bucuresti

Nr.crt	Unitatea adminstrativ teritoriala	mii lei				
		TOTAL 2020	TOTAL TRIM I	TOTAL TRIM II	TOTAL TRIM III	TOTAL TRIM IV
1	MIERCUREA-CIUC	8815	2323	2309	2087	2096
2	ODORHEIU-SECUIESC	8006	2082	2058	1920	1946
3	TOPLITA	3543	924	899	851	869
4	GHEORGHENI	3636	976	955	843	862
5	BAILE-TUSNAD	262	71	68	61	62
6	BALAN	1371	355	351	329	336
7	BORSEC	448	115	113	110	110
8	CRISTURU-SECUIESC	2044	529	524	493	498
9	VLAHITA	1534	411	395	356	372
10	ATID	683	199	166	163	155
11	AVRAMESTI	572	175	139	109	149
12	BILBOR	561	145	138	136	142
13	BRADESTI	233	62	60	56	55
14	CAPALNITA	349	96	92	78	83
15	CICEU	455	121	113	108	113
16	CIUCSANGEORGIU	1045	275	260	248	262
17	CIUMANI	947	241	237	234	235
18	CARTA	490	125	124	121	120
19	CORBU	400	105	101	96	98
20	CORUND	1068	284	265	250	269
21	COZMENI	574	173	143	116	142
22	DANESTI	478	123	120	117	118
23	DEALU	755	194	189	184	188
24	DITRAU	734	187	180	180	187
25	DARJIU	220	58	53	52	57
26	FELICENI	424	111	106	103	104
27	FRUMOASA	676	179	167	160	170
28	GALAUTAS	517	141	135	119	122
29	JOSENI	883	228	224	213	218
30	LAZAREA	589	160	137	133	159
31	LELICENI	444	122	114	101	107
32	LUETA	708	180	177	174	177
33	LUNCA DE JOS	1125	293	280	271	281
34	LUNCA DE SUS	760	194	191	185	190
35	LUPENI	705	183	177	171	174
36	MADARAS	402	106	102	97	97
37	MARTINIS	622	166	149	148	159
38	MERESTI	318	84	77	76	81
39	MIHAILENI	560	142	139	137	142

40	MUGENI	600	153	150	146	151
41	OCLAND	188	54	45	42	47
42	PAULENI-CIUC	417	108	106	102	101
43	PLAIESII DE JOS	694	194	178	154	168
44	PORUMBENI	275	73	65	65	72
45	PRAID	981	261	237	231	252
46	RACU	356	93	90	85	88
47	REMETEA	736	186	186	183	181
48	SATU-MARE	409	110	106	93	100
49	SACEL	276	77	61	61	77
50	SARMAS	1055	284	258	245	268
51	SECUIENI	448	127	119	98	104
52	SICULENI	590	155	154	142	139
53	SANCRAIENI	458	124	115	105	114
54	SANDOMINIC	988	264	241	231	252
55	SANMARTIN	570	164	159	122	125
56	SANSIMION	919	238	225	222	234
57	SANTIMBRU	376	104	99	83	90
58	SUBCETATE	673	174	168	164	167
59	SUSENI	920	243	228	220	229
60	SIMONESTI	678	180	164	160	174
61	TOMESTI	536	136	134	132	134
62	TULGHES	580	152	148	138	142
63	TUSNAD	370	107	90	81	92
64	ULIES	181	48	45	43	45
65	VARSAĞ	490	131	120	115	124
66	VOSLOBENI	355	96	91	82	86
67	ZETEA	1100	282	275	269	274
68	CONSILIUL JUDETEAN	0	0	0	0	0
	REZERVA	7	0	0	0	7
	TOTAL	64182	16956	16284	15200	15742

Şef Administratie
Ec.Dimen Hunor Denes

Trezorier Sef
Ec. Máthé Attila

Sef serviciu SAEEBL
Csedo Katalin

MINISTERUL FINANTELOR PUBLICE
AGENTIA NATIONALA DE ADMINISTRARE FISCALA
Directia generala regionala a finantelor publice Brasov
 Administratia judeteana a finantelor publice Harghita
 ACTIVITATEA TREZORERIE SI CONTABILITATE PUBLICA
 A JUDETULUI HARGHITA

Anexa nr. 2/A

SUME DEFALCATE DIN TAXA PE VALOAREA ADAUGATA

pentru finantarea cheltuielilor descentralizate la nivelul comunelor, oraselor
 municipiilor, sectoarelor, municipiului Bucuresti, pentru finantarea cheltuielilor
 prevazute la art.104 al.2 lit b-d din Legea educatiei nationale nr 1/2011
 pe anul 2020

		mii lei				
Nr.crt	Unitatea adminstrativ teritoriala	TOTAL 2020	TOTAL TRIM I	TOTAL TRIM II	TOTAL TRIM III	TOTAL TRIM IV
1	MIERCUREA-CIUC	4387	1097	1097	1097	1096
2	ODORHEIU-SECUIESC	3858	964	964	964	966
3	TOPLITA	1291	323	323	323	322
4	GHEORGHENI	1775	444	444	444	443
5	BAILE-TUSNAD	75	19	19	19	18
6	BALAN	274	68	68	68	70
7	BORSEC	131	33	33	33	32
8	CRISTURU-SECUIESC	921	230	230	230	231
9	VLAHITA	544	136	136	136	136
10	ATID	199	60	60	60	19
11	AVRAMESTI	138	34	34	34	36
12	BILBOR	92	23	23	23	23
13	BRADESTI	81	20	20	20	21
14	CAPALNITA	117	29	29	29	30
15	CICEU	144	36	36	36	36
16	CIUCSANGEORGIIU	302	75	75	75	77
17	CIUMANI	181	45	45	45	46
18	CARTA	148	37	37	37	37
19	CORBU	214	53	53	53	55
20	CORUND	428	107	107	107	107
21	COZMENI	136	34	34	34	34
22	DANESTI	149	37	37	37	38
23	DEALU	237	59	59	59	60
24	DITRAU	329	82	82	82	83
25	DARJIU	53	13	13	13	14
26	FELICENI	155	39	39	39	38
27	FRUMOASA	191	48	48	48	47
28	GALAUTAS	76	19	19	19	19
29	JOSENI	330	82	82	82	84
30	LAZAREA	166	41	41	41	43
31	LELICENI	71	18	18	18	17
32	LUETA	146	36	36	36	38
33	LUNCA DE JOS	361	90	90	90	91
34	LUNCA DE SUS	294	73	73	73	75
35	LUPENI	251	63	63	63	62
36	MADARAS	112	28	28	28	28
37	MARTINIS	143	36	36	36	35
38	MERESTI	63	16	16	16	15
39	MIHAILENI	150	37	37	37	39

40	MUGENI	162	40	40	40	42
41	OCLAND	75	19	19	19	18
42	PAULENI-CIUC	128	32	32	32	32
43	PLAIESII DE JOS	221	55	55	55	56
44	PORUMBENI	125	31	31	31	32
45	PRAID	358	89	89	89	91
46	RACU	82	20	20	20	22
47	REMETEA	306	76	76	76	78
48	SATU-MARE	110	27	27	27	29
49	SACEL	77	19	19	19	20
50	SARMAS	111	28	28	28	27
51	SECUIENI	145	36	36	36	37
52	SICULENI	147	37	37	37	36
53	SANCRAIENI	106	26	26	26	28
54	SANDONIC	306	76	76	76	78
55	SANMARTIN	248	62	62	62	62
56	SANSIMION	228	57	57	57	57
57	SANTIMBRU	122	30	30	30	32
58	SUBCETATE	203	51	51	51	50
59	SUSENI	239	60	60	60	59
60	SIMONESTI	172	43	43	43	43
61	TOMESTI	122	30	30	30	32
62	TULGHES	162	40	40	40	42
63	TUSNAD	122	31	31	31	29
64	ULIES	56	14	14	14	14
65	VARAG	106	26	26	26	28
66	VOSLOBENI	66	16	16	16	18
67	ZETEA	380	95	95	95	95
68	CONSILIUL JUDETEAN	0	0	0	0	0
TOTAL		23398	5850	5850	5850	5848

Şef Administratie
Ec.Dimen Hunor Denes

Trezorier Sef
Ec. Máthé Attila

Sef serviciu SAEEBL
Csedo Katalin

MINISTERUL FINANTELOR PUBLICE
AGENTIA NATIONALA DE ADMINISTRARE FISCALA
Directia generala regionala a finantelor publice Brasov
 Administratia judeteana a finantelor publice Harghita
 ACTIVITATEA TREZORERIE SI CONTABILITATE PUBLICA
 A JUDETULUI HARGHITA

Anexa nr. 2/B

SUME DEFALCATE DIN TAXA PE VALOARE ADAUGATA

pentru finantarea cheltuielilor descentralizate la nivelul comunelor, oraselor,
 municipiilor si sectoarelor municipiului Bucuresti pentru finantarea cheltuielilor
 cu drepturile asistentilor personali ai persoanelor cu handicap grav sau indemnizatiile
 lunare pe anul 2020

		mii lei				
Nr.crt	Unitatea adminstrativ teritoriala	TOTAL 2020	TOTAL TRIM I	TOTAL TRIM II	TOTAL TRIM III	TOTAL TRIM IV
1	MIERCUREA-CIUC	3696	924	924	924	924
2	ODORHEIU-SECUIESC	3556	889	889	889	889
3	TOPLITA	1992	498	498	498	498
4	GHEORGHENI	1421	355	355	355	356
5	BAILE-TUSNAD	165	41	41	41	42
6	BALAN	1013	253	253	253	254
7	BORSEC	308	77	77	77	77
8	CRISTURU-SECUIESC	969	242	242	242	243
9	VLAHITA	857	214	214	214	215
10	ATID	389	97	97	97	98
11	AVRAMESTI	267	66	66	66	69
12	BILBOR	441	110	110	110	111
13	BRADESTI	142	36	36	36	34
14	CAPALNITA	197	49	49	49	50
15	CICEU	283	71	71	71	70
16	CIUCSANGEORGIU	675	169	169	169	168
17	CIUMANI	744	186	186	186	186
18	CARTA	327	82	82	82	81
19	CORBU	166	42	42	42	40
20	CORUND	552	138	138	138	138
21	COZMENI	295	74	74	74	73
22	DANESTI	319	80	80	80	79
23	DEALU	489	122	122	122	123
24	DITRAU	381	95	95	95	96
25	DARJIU	153	38	38	38	39
26	FELICENI	254	64	64	64	62
27	FRUMOASA	432	108	108	108	108
28	GALAUTAS	394	99	99	99	97
29	JOSENI	524	131	131	131	131
30	LAZAREA	371	92	92	92	95
31	LELICENI	332	83	83	83	83
32	LUETA	550	138	138	138	136
33	LUNCA DE JOS	694	174	174	174	172
34	LUNCA DE SUS	437	109	109	109	110
35	LUPENI	417	104	104	104	105
36	MADARAS	272	68	68	68	68
37	MARTINIS	430	108	108	108	106
38	MERESTI	231	58	58	58	57
39	MIHAILENI	389	97	97	97	98

40	MUGENI	413	103	103	103	104
41	OCLAND	82	21	21	21	19
42	PAULENI-CIUC	278	70	70	70	68
43	PLAIESII DE JOS	362	91	91	91	89
44	PORUMBENI	124	31	31	31	31
45	PRAID	550	138	138	138	136
46	RACU	256	64	64	64	64
47	REMETEA	390	98	98	98	96
48	SATU-MARE	265	66	66	66	67
49	SACEL	149	37	37	37	38
50	SARMAS	856	214	214	214	214
51	SECUENI	238	60	60	60	58
52	SICULENI	418	105	105	105	103
53	SANCRAIENI	317	79	79	79	80
54	SANDOMINIC	607	152	152	152	151
55	SANMARTIN	234	59	59	59	57
56	SANSIMION	645	161	161	161	162
57	SANTIMBRU	201	50	50	50	51
58	SUBCETATE	448	112	112	112	112
59	SUSENI	630	158	158	158	156
60	SIMONESTI	460	115	115	115	115
61	TOMESTI	403	101	101	101	100
62	TULGHES	384	96	96	96	96
63	TUSNAD	191	48	48	48	47
64	ULIES	112	28	28	28	28
65	VARSAĞ	338	85	85	85	83
66	VOSLOBENI	256	64	64	64	64
67	ZETEA	672	168	168	168	168
68	CONSILIUL JUDETEAN	0	0	0	0	0
	TOTAL	35803	8955	8955	8955	8938

Şef Administratie
Ec.Dimen Hunor Dehes

Trezorier Sef
Ec. Máthé Attila

Sef serviciu SAEEBL
Csedo Katalin

MINISTERUL FINANTELOR PUBLICE
AGENTIA NATIONALA DE ADMINISTRARE FISCALA
Directia generala regionala a finantelor publice Brasov
 Administratia judeteana a finantelor publice Harghita
 ACTIVITATEA TREZORERIE SI CONTABILITATE PUBLICA
 A JUDETULUI HARGHITA

Anexa nr. 2/C

SUME DEFALCATE DIN TAXA PE VALOARE ADAUGATA

pentru finantarea cheltuielilor descentralizate la nivelul comunelor, oraselor,
 municipiilor si sectoarelor municipiului Bucuresti pentru finantarea cheltuielilor
 aferente incalzirii locuintei cu lemne, carbuni si combustibili petrolieri
 lunare pe anul 2020

mii lei						
Nr.crt	Unitatea adminstrativ teritoriala	TOTAL 2020	TOTAL TRIM I	TOTAL TRIM II	TOTAL TRIM III	TOTAL TRIM IV
1	MIERCUREA-CIUC	29	14	0	0	15
2	ODORHEIU-SECUIESC	46	23	0	0	23
3	TOPLITA	47	24	0	0	23
4	GHEORGHENI	41	21	0	0	20
5	BAILE-TUSNAD	4	2	0	0	2
6	BALAN	6	3	0	0	3
7	BORSEC	3	2	0	0	1
8	CRISTURU-SECUIESC	9	5	0	0	4
9	VLAHITA	29	15	0	0	14
10	ATID	64	32	0	0	32
11	AVRAMESTI	72	36	0	0	36
12	BILBOR	11	6	0	0	5
13	BRADESTI	1	1	0	0	0
14	CAPALNITA	6	3	0	0	3
15	CICEU	14	7	0	0	7
16	CIUCSANGEORGIIU	29	15	0	0	14
17	CIUMANI	5	3	0	0	2
18	CARTA	1	1	0	0	0
19	CORBU	5	3	0	0	2
20	CORUND	38	19	0	0	19
21	COZMENI	58	29	0	0	29
22	DANESTI	3	2	0	0	1
23	DEALU	8	4	0	0	4
24	DITRAU	14	7	0	0	7
25	DARJIIU	7	4	0	0	3
26	FELICENI	9	5	0	0	4
27	FRUMOASA	22	11	0	0	11
28	GALAUTAS	10	5	0	0	5
29	JOSENI	6	3	0	0	3
30	LAZAREA	43	22	0	0	21
31	LELICENI	14	7	0	0	7
32	LUETA	6	3	0	0	3
33	LUNCA DE JOS	25	13	0	0	12
34	LUNCA DE SUS	4	2	0	0	2
35	LUPENI	9	5	0	0	4
36	MADARAS	1	1	0	0	0
37	MARTINIS	29	15	0	0	14
38	MERESTI	14	7	0	0	7
39	MIHAILENI	5	3	0	0	2

40	MUGENI	4	2	0	0	2
41	OCLAND	17	9	0	0	8
42	PAULENI-CIUC	3	2	0	0	1
43	PLAIESII DE JOS	32	16	0	0	16
44	PORUMBENI	16	8	0	0	8
45	PRAID	45	23	0	0	22
46	RACU	2	1	0	0	1
47	REMETEA	0	0	0	0	0
48	SATU-MARE	8	4	0	0	4
49	SACEL	31	16	0	0	15
50	SARMAS	52	26	0	0	26
51	SECUENI	14	7	0	0	7
52	SICULENI	1	1	0	0	0
53	SANCRAIENI	13	7	0	0	6
54	SANDOMINIC	44	22	0	0	22
55	SANMARTIN	10	5	0	0	5
56	SANSIMION	22	11	0	0	11
57	SANTIMBRU	9	5	0	0	4
58	SUBCETATE	9	5	0	0	4
59	SUSENI	25	13	0	0	12
60	SIMONESTI	28	14	0	0	14
61	TOMESTI	3	2	0	0	1
62	TULGHES	5	3	0	0	2
63	TUSNAD	32	16	0	0	16
64	ULIES	6	3	0	0	3
65	VARSA	20	10	0	0	10
66	VOSLOBENI	9	5	0	0	4
67	ZETEA	12	6	0	0	6
68	CONSILIUL JUDETEAN	0	0	0	0	0
TOTAL		1219	625	0	0	594

Şef Administraţie
Ec. Dimen Hunor Denes

Trezorier Şef
Ec. Máthé Attila

Şef serviciu SAEEBL
Csedo Katalin

MINISTERUL FINANTELOR PUBLICE
AGENTIA NATIONALA DE ADMINISTRARE FISCALA
Directia generala regionala a finantelor publice Brasov
 Administratia judeteana a finantelor publice Harghita
 ACTIVITATEA TREZORERIE SI CONTABILITATE PUBLICA
 A JUDETULUI HARGHITA

Anexa nr. 2/D

SUME DEFALCATE DIN TAXA PE VALOARE ADAUGATA

pentru finantarea cheltuielilor de functionare ale caminelor pentru persoane varsnice de la
 nivelul judetelor, potrivit prevederilor art. 18.alin.(5)lit.c) din Legea nr.17/2000
 pe anul 2020

Nr.crt	Unitatea adminstrativ teritoriala	mii lei				
		TOTAL 2020	TOTAL TRIM I	TOTAL TRIM II	TOTAL TRIM III	TOTAL TRIM IV
1	MIERCUREA-CIUC	0	0	0	0	0
2	ODORHEIU-SECUIESC	0	0	0	0	0
3	TOPLITA	50	13	13	13	11
4	GHEORGHENI	0	0	0	0	0
5	BAILE-TUSNAD	0	0	0	0	0
6	BALAN	0	0	0	0	0
7	BORSEC	0	0	0	0	0
8	CRISTURU-SECUIESC	0	0	0	0	0
9	VLAHITA	0	0	0	0	0
10	ATID	0	0	0	0	0
11	AVRAMESTI	0	0	0	0	0
12	BILBOR	0	0	0	0	0
13	BRADESTI	0	0	0	0	0
14	CAPALNITA	0	0	0	0	0
15	CICEU	0	0	0	0	0
16	CIUCSANGEORGIU	0	0	0	0	0
17	CIUMANI	0	0	0	0	0
18	CARTA	0	0	0	0	0
19	CORBU	0	0	0	0	0
20	CORUND	0	0	0	0	0
21	COZMENI	0	0	0	0	0
22	DANESTI	0	0	0	0	0
23	DEALU	0	0	0	0	0
24	DITRAU	0	0	0	0	0
25	DARJIU	0	0	0	0	0
26	FELICENI	0	0	0	0	0
27	FRUMOASA	0	0	0	0	0
28	GALAUTAS	0	0	0	0	0
29	JOSENI	0	0	0	0	0
30	LAZAREA	0	0	0	0	0
31	LELICENI	0	0	0	0	0
32	LUETA	0	0	0	0	0
33	LUNCA DE JOS	0	0	0	0	0
34	LUNCA DE SUS	0	0	0	0	0
35	LUPENI	0	0	0	0	0
36	MADARAS	0	0	0	0	0
37	MARTINIS	0	0	0	0	0
38	MERESTI	0	0	0	0	0
39	MIHAILENI	0	0	0	0	0

40	MUGENI	0	0	0	0	0
41	OCLAND	0	0	0	0	0
42	PAULENI-CIUC	0	0	0	0	0
43	PLAIESII DE JOS	0	0	0	0	0
44	PORUMBENI	0	0	0	0	0
45	PRAID	0	0	0	0	0
46	RACU	0	0	0	0	0
47	REMETEA	0	0	0	0	0
48	SATU-MARE	0	0	0	0	0
49	SACEL	0	0	0	0	0
50	SARMAS	0	0	0	0	0
51	SECUIENI	0	0	0	0	0
52	SICULENI	0	0	0	0	0
53	SANCRAIENI	0	0	0	0	0
54	SANDOMINIC	0	0	0	0	0
55	SANMARTIN	0	0	0	0	0
56	SANSIMION	0	0	0	0	0
57	SANTIMBRU	0	0	0	0	0
58	SUBCETATE	0	0	0	0	0
59	SUSENI	0	0	0	0	0
60	SIMONESTI	0	0	0	0	0
61	TOMESTI	0	0	0	0	0
62	TULGHES	0	0	0	0	0
63	TUSNAD	0	0	0	0	0
64	ULIES	0	0	0	0	0
65	VARSAĞ	0	0	0	0	0
66	VOSLOBENI	0	0	0	0	0
67	ZETEA	0	0	0	0	0
68	CONSILIUL JUDETEAN	0	0	0	0	0
	REZERVA	7	0	0	0	7
	TOTAL	57	13	13	13	18

Şef Administrație
Ec. Dimen Hunor Denes

Trezorier Şef
Ec. Máthé Attila

Şef serviciu SAEEBL
Csedo Katalin

MINISTERUL FINANTELOR PUBLICE
AGENTIA NATIONALA DE ADMINISTRARE FISCALA
Directia generala regionala a finantelor publice Brasov
 Administratia judeteana a finantelor publice Harghita
 ACTIVITATEA TREZORERIE SI CONTABILITATE PUBLICA
 A JUDETULUI HARGHITA

Anexa nr. 2/E

SUME DEFALCATE DIN TAXA PE VALOARE ADAUGATA

pentru finantarea cheltuielilor descentralizate la nivelul comunelor, oraselor,
 municipiilor si sectoarelor municipiului Bucuresti pentru finantarea cheltuielilor
 privind plata stimulentei educationale acordate copiilor din familii defavorizate in
 scopul stimulării participării în învățământul prescolar lunar pe anul 2020

Nr.crt	Unitatea administrativ teritoriala	mii lei				
		TOTAL 2020	TOTAL TRIM I	TOTAL TRIM II	TOTAL TRIM III	TOTAL TRIM IV
1	MIERCUREA-CIUC	30	8	8	8	6
2	ODORHEIU-SECUIESC	12	3	3	3	3
3	TOPLITA	33	9	8	8	8
4	GHEORGHENI	50	13	13	13	11
5	BAILE-TUSNAD	3	1	1	1	0
6	BALAN	12	3	3	3	3
7	BORSEC	2	1	1	0	0
8	CRISTURU-SECUIESC	12	3	3	3	3
9	VLAHITA	5	2	1	1	1
10	ATID	25	7	6	6	6
11	AVRAMESTI	35	9	9	9	8
12	BILBOR	13	4	3	3	3
13	BRADESTI	2	1	1	0	0
14	CAPALNITA	1	1	0	0	0
15	CICEU	3	1	1	1	0
16	CIUCSANGEORGIIU	15	4	4	4	3
17	CIUMANI	10	3	3	3	1
18	CARTA	8	2	2	2	2
19	CORBU	4	1	1	1	1
20	CORUND	20	5	5	5	5
21	COZMENI	30	8	8	8	6
22	DANESTI	1	1	0	0	0
23	DEALU	10	3	3	3	1
24	DITRAU	10	3	3	3	1
25	DARJIU	5	2	1	1	1
26	FELICENI	2	1	1	0	0
27	FRUMOASA	16	4	4	4	4
28	GALAUTAS	5	2	1	1	1
29	JOSENI	0	0	0	0	0
30	LAZAREA	0	0	0	0	0
31	LELICENI	1	1	0	0	0
32	LUETA	2	1	1	0	0
33	LUNCA DE JOS	27	7	7	7	6
34	LUNCA DE SUS	12	3	3	3	3
35	LUPENI	15	4	4	4	3
36	MADARAS	6	3	1	1	1
37	MARTINIS	18	6	4	4	4
38	MERESTI	8	2	2	2	2
39	MIHAILENI	12	3	3	3	3

40	MUGENI	12	3	3	3	3
41	OCLAND	8	2	2	2	2
42	PAULENI-CIUC	2	1	1	0	0
43	PLAIESII DE JOS	31	8	8	8	7
44	PORUMBENI	10	3	3	3	1
45	PRAID	15	4	4	4	3
46	RACU	5	2	1	1	1
47	REMETEA	12	3	3	3	3
48	SATU-MARE	2	1	1	0	0
49	SACEL	19	5	5	5	4
50	SARMAS	10	3	3	3	1
51	SECUIENI	8	2	2	2	2
52	SICULENI	2	1	1	0	0
53	SANCRAIENI	3	2	1	0	0
54	SANDOMINIC	10	3	3	3	1
55	SANMARTIN	4	1	1	1	1
56	SANSIMION	17	5	4	4	4
57	SANTIMBRU	12	3	3	3	3
58	SUBCETATE	5	2	1	1	1
59	SUSENI	9	3	2	2	2
60	SIMONESTI	9	3	2	2	2
61	TOMESTI	4	1	1	1	1
62	TULGHES	9	3	2	2	2
63	TUSNAD	6	2	2	2	0
64	ULIES	3	1	1	1	0
65	VARSAĞ	15	4	4	4	3
66	VOSLOBENI	6	2	2	2	0
67	ZETEA	6	2	2	2	0
68	CONSILIUL JUDETEAN	0	0	0	0	0
TOTAL		729	210	190	182	147

Şef Administrație
Ec. Dimen Hunor Denes

Trezorier Şef
Ec. Máthé Attila

Şef serviciu SAEEBL
Csedo Katalin

MINISTERUL FINANTELOR PUBLICE
AGENTIA NATIONALA DE ADMINISTRARE FISCALA
Directia generala regionala a finantelor publice Brasov
 Administratia judeteana a finantelor publice Harghita
 ACTIVITATEA TREZORERIE SI CONTABILITATE PUBLICA
 A JUDETULUI HARGHITA

Anexa nr. 2/F

SUME DEFALCATE DIN TAXA PE VALOARE ADAUGATA

pentru finantarea cheltuielilor descentralizate

la nivelul comunelor, oraselor, municipiilor, sectoarelor si municipiului Bucuresti
 privind drepturile copiilor cu cerinte educationale speciale integrati in invatamant de masa
 pe anul 2020

Nr.crt	Unitatea administrativ teritoriala	mii lei				
		TOTAL 2020	TOTAL TRIM I	TOTAL TRIM II	TOTAL TRIM III	TOTAL TRIM IV
1	MIERCUREA-CIUC	444	222	222	0	0
2	ODORHEIU-SECUIESC	277	139	138	0	0
3	TOPLITA	96	48	48	0	0
4	GHEORGHENI	224	112	112	0	0
5	BAILE-TUSNAD	15	8	7	0	0
6	BALAN	45	23	22	0	0
7	BORSEC	4	2	2	0	0
8	CRISTURU-SECUIESC	62	31	31	0	0
9	VLAHITA	78	39	39	0	0
10	ATID	6	3	3	0	0
11	AVRAMESTI	60	30	30	0	0
12	BILBOR	4	2	2	0	0
13	BRADESTI	7	4	3	0	0
14	CAPALNITA	28	14	14	0	0
15	CICEU	11	6	5	0	0
16	CIUCSANGEORGIIU	24	12	12	0	0
17	CIUMANI	7	4	3	0	0
18	CARTA	6	3	3	0	0
19	CORBU	11	6	5	0	0
20	CORUND	30	15	15	0	0
21	COZMENI	55	28	27	0	0
22	DANESTI	6	3	3	0	0
23	DEALU	11	6	5	0	0
24	DITRAU	0	0	0	0	0
25	DARJIU	2	1	1	0	0
26	FELICENI	4	2	2	0	0
27	FRUMOASA	15	8	7	0	0
28	GALAUTAS	32	16	16	0	0
29	JOSENI	23	12	11	0	0
30	LAZAREA	9	5	4	0	0
31	LELICENI	26	13	13	0	0
32	LUETA	4	2	2	0	0
33	LUNCA DE JOS	18	9	9	0	0
34	LUNCA DE SUS	13	7	6	0	0
35	LUPENI	13	7	6	0	0
36	MADARAS	11	6	5	0	0
37	MARTINIS	2	1	1	0	0
38	MERESTI	2	1	1	0	0
39	MIHAILENI	4	2	2	0	0

40	MUGENI	9	5	4	0	0
41	OCLAND	6	3	3	0	0
42	PAULENI-CIUC	6	3	3	0	0
43	PLAIESII DE JOS	48	24	24	0	0
44	PORUMBENI	0	0	0	0	0
45	PRAID	13	7	6	0	0
46	RACU	11	6	5	0	0
47	REMETEA	6	3	3	0	0
48	SATU-MARE	24	12	12	0	0
49	SACEL	0	0	0	0	0
50	SARMAS	26	13	13	0	0
51	SECUIENI	43	22	21	0	0
52	SICULENI	22	11	11	0	0
53	SANCRAIENI	19	10	9	0	0
54	SANDOMINIC	21	11	10	0	0
55	SANMARTIN	74	37	37	0	0
56	SANSIMION	7	4	3	0	0
57	SANTIMBRU	32	16	16	0	0
58	SUBCETATE	8	4	4	0	0
59	SUSENI	17	9	8	0	0
60	SIMONESTI	9	5	4	0	0
61	TOMESTI	4	2	2	0	0
62	TULGHES	20	10	10	0	0
63	TUSNAD	19	10	9	0	0
64	ULIES	4	2	2	0	0
65	VARSAĞ	11	6	5	0	0
66	VOSLOBENI	18	9	9	0	0
67	ZETEA	13	7	6	0	0
68	CONSILIUL JUDETEAN	0	0	0	0	0
	TOTAL	2179	1103	1076	0	0

Şef Administrație
Ec. Dimen Hunor Denes

Trezorier Şef
Ec. Máthé Attila

Şef serviciu SAEEBL
Csedo Katalin

MINISTERUL FINANTELOR PUBLICE
AGENTIA NATIONALA DE ADMINISTRARE FISCALA
Directia generala regionala a finantelor publice Brasov
 Administratia judeteana a finantelor publice Harghita
 ACTIVITATEA TREZORERIE SI CONTABILITATE PUBLICA
 A JUDETULUI HARGHITA

Anexa nr. 2/G

SUME DEFALCATE DIN TAXA PE VALOARE ADAUGATA
 pentru finantarea cheltuielilor descentralizate la nivelul comunelor, oraselor,
 municipiilor si sectoarelor municipiului Bucuresti pentru finantarea cheltuielilor
 alte destinatii conform ART.5, din Legea 5/2020 pe anul 2019
 pe anul 2020

Nr.crt	Unitatea adminstrativ teritoriala	mii lei				
		TOTAL 2020	TOTAL TRIM I	TOTAL TRIM II	TOTAL TRIM III	TOTAL TRIM IV
1	MIERCUREA-CIUC	229	58	58	58	55
2	ODORHEIU-SECUIESC	257	64	64	64	65
3	TOPLITA	34	9	9	9	7
4	GHEORGHENI	125	31	31	31	32
5	BAILE-TUSNAD	0	0	0	0	0
6	BALAN	21	5	5	5	6
7	BORSEC	0	0	0	0	0
8	CRISTURU-SECUIESC	71	18	18	18	17
9	VLAHITA	21	5	5	5	6
10	ATID	0	0	0	0	0
11	AVRAMESTI	0	0	0	0	0
12	BILBOR	0	0	0	0	0
13	BRADESTI	0	0	0	0	0
14	CAPALNITA	0	0	0	0	0
15	CICEU	0	0	0	0	0
16	CIUCSANGEORGIU	0	0	0	0	0
17	CIUMANI	0	0	0	0	0
18	CARTA	0	0	0	0	0
19	CORBU	0	0	0	0	0
20	CORUND	0	0	0	0	0
21	COZMENI	0	0	0	0	0
22	DANESTI	0	0	0	0	0
23	DEALU	0	0	0	0	0
24	DITRAU	0	0	0	0	0
25	DARJIU	0	0	0	0	0
26	FELICENI	0	0	0	0	0
27	FRUMOASA	0	0	0	0	0
28	GALAUTAS	0	0	0	0	0
29	JOSENI	0	0	0	0	0
30	LAZAREA	0	0	0	0	0
31	LELICENI	0	0	0	0	0
32	LUETA	0	0	0	0	0
33	LUNCA DE JOS	0	0	0	0	0
34	LUNCA DE SUS	0	0	0	0	0
35	LUPENI	0	0	0	0	0
36	MADARAS	0	0	0	0	0
37	MARTINIS	0	0	0	0	0
38	MERESTI	0	0	0	0	0
39	MIHAILENI	0	0	0	0	0

40	MUGENI	0	0	0	0	0
41	OCLAND	0	0	0	0	0
42	PAULENI-CIUC	0	0	0	0	0
43	PLAIESII DE JOS	0	0	0	0	0
44	PORUMBENI	0	0	0	0	0
45	PRAID	0	0	0	0	0
46	RACU	0	0	0	0	0
47	REMETEA	22	6	6	6	4
48	SATU-MARE	0	0	0	0	0
49	SACEL	0	0	0	0	0
50	SARMAS	0	0	0	0	0
51	SECUIENI	0	0	0	0	0
52	SICULENI	0	0	0	0	0
53	SANCRAIENI	0	0	0	0	0
54	SANDOMINIC	0	0	0	0	0
55	SANMARTIN	0	0	0	0	0
56	SANSIMION	0	0	0	0	0
57	SANTIMBRU	0	0	0	0	0
58	SUBCETATE	0	0	0	0	0
59	SUSENI	0	0	0	0	0
60	SIMONESTI	0	0	0	0	0
61	TOMESTI	0	0	0	0	0
62	TULGHES	0	0	0	0	0
63	TUSNAD	0	0	0	0	0
64	ULIES	0	0	0	0	0
65	VARSAĞ	0	0	0	0	0
66	VOSLOBENI	0	0	0	0	0
67	ZETEA	17	4	4	4	5
68	CONSILIUL JUDETEAN	0	0	0	0	0
TOTAL		797	200	200	200	197

Şef Administratie
Ec.Dimen Hűnor Denes

Trezorier Şef
Ec. Máthé Attila

Şef serviciu SAEEBL
Csedo Katalin

MINISTERUL FINANTELOR PUBLICE
AGENȚIA NAȚIONALĂ DE ADMINISTRARE FISCALĂ
Direcția Generală Regională a Finanțelor Publice Brașov
 Administrația Județeană a Finanțelor Publice Harghita
 ACTIVITATEA TREZORERIE SI CONTABILITATE PUBLICA
 A JUDETULUI HARGHITA

Anexa nr.3

REPARTIZAREA
 pe trimestre a sumelor defalcate din taxa pe valoare adaugata pentru
 echilibrarea bugetelor locale pe anul 2020

		Mii lei				
NR. crt.	Unitatea administrativ - teritoriala	Prevederi 2020	Trim.I.	Trim.II.	Trim.III	Trim.IV
1	Miercurea Ciuc	0	0	0	0	0
2	Odorheiu Secuiesc	6022	1625	1625	1625	1147
3	Toplita	6032	1628	1628	1628	1148
4	Gheorgheni	5159	1392	1392	1392	983
5	Baile Tusnad	413	111	111	111	80
6	Balan	3944	1064	1064	1064	752
7	Borsec	0	0	0	0	0
8	Cristuru Secuiesc	3978	1072	1076	1074	756
9	Vlahita	3595	970	970	970	685
10	Atid	1502	405	405	405	287
11	Avramesti	1263	341	341	341	240
12	Bilbor	1302	351	351	351	249
13	Bradesti	639	172	172	172	123
14	Capalnita	1011	273	273	273	192
15	Ciceu	1123	303	303	303	214
16	Ciucsangiu	2424	654	654	654	462
17	Ciumani	1861	502	502	502	355
18	Carta	1199	324	324	324	227
19	Corbu	758	205	205	205	143
20	Corund	3125	843	843	843	596
21	Cozmeni	1065	287	287	287	204
22	Danesti	725	196	196	196	137
23	Dealul	1708	461	461	461	325
24	Ditrau	2514	679	679	679	477
25	Darju	847	229	229	229	160
26	Feliceeni	1540	416	416	416	292
27	Frumoasa	1672	451	451	451	319
28	Galautas	1331	359	359	359	254
29	Joseni	2561	691	691	691	488
30	Lazarea	1788	483	483	483	339
31	Leliceeni	1166	315	315	315	221
32	Lueta	1759	475	475	475	334
33	Lunca de Jos	2777	750	750	750	527
34	Lunca de Sus	1382	373	373	373	263
35	Lupeni	1762	476	476	476	334
36	Madaras	658	180	176	178	124
37	Martinis	1201	324	324	324	229
38	Meresti	830	224	224	224	158
39	Mihaileni	1238	334	334	334	236

40	Mugeni	1565	422	422	422	299
41	Ocland	760	205	205	205	145
42	Pauleni Ciuc	769	208	208	208	145
43	Plaiesii de Jos	1257	339	339	339	240
44	Porumbeni	742	200	200	200	142
45	Praid	3235	873	873	873	616
46	Racu	731	197	197	197	140
47	Remetea	2855	771	771	771	542
48	Satu Mare	962	260	260	260	182
49	Sacel	838	226	226	226	160
50	Sarmas	2111	570	570	570	401
51	Secuieni	1170	316	316	316	222
52	Siculeni	1111	300	300	300	211
53	Sancraieni	442	119	119	119	85
54	Sandominic	2804	757	757	757	533
55	Sanmartin	865	234	234	234	163
56	Sansimion	1552	419	419	419	295
57	Santimbru	885	239	239	239	168
58	Subcetate	939	253	253	253	180
59	Suseni	2538	685	685	685	483
60	Simonesti	1761	475	475	475	336
61	Tomesti	1289	348	348	348	245
62	Tulghes	736	199	199	199	139
63	Tusnad	727	196	196	196	139
64	Ulies	876	236	236	236	168
65	Varsag	758	205	205	205	143
66	Voslobeni	857	231	231	231	164
67	Zetea	2465	665	665	665	470
						0
68	Cons. Jud.Hr.	49700	13414	13414	13414	9458
	TOTAL	161174	43500	43500	43500	30674

Şef Administratie
Ec.Dimen Hunor Denes

Trezorier Sef
Ec. Máthé Attila

Sef serviciu SAEEBL
Csedo Katalin



**MINISTERUL FINANTELOR PUBLICE
AGENȚIA NAȚIONALĂ DE ADMINISTRARE FISCALĂ
DIRECȚIA GENERALĂ REGIONALĂ A FINANTELOR
PUBLICE BRAȘOV
ADMINISTRAȚIA JUDEȚEANĂ A FINANTELOR PUBLICE
HARGHITA**



DECIZIA NR. 2 din 11.02.2020

Șeful Administrației al Administrației județene a finanțelor publice Harghita numit prin Ordinul Președintelui ANAF nr. 3139 / 2017 ;

Având în vedere:

- Hotărârea Guvernului nr. 520/24.07.2013, privind organizarea și funcționarea Agenției Naționale de Administrare Fiscală;
- Ordonanță de Urgență nr. 74/2013, privind unele măsuri pentru îmbunătățirea și reorganizarea activității Agenției Naționale de Administrare Fiscală, precum și pentru modificarea și completarea unor acte normative;
- Ordinul Președintelui Agenției Naționale de Administrare Fiscală nr. 1104/01.08.2013 pentru aprobarea structurii organizatorice regionale;
- Ordinul Președintelui Agenției Naționale de Administrare Fiscală nr. 1106/2013 privind aprobarea numărului de posturi pentru fiecare direcția generală regională a finanțelor publice;
- Ordinul Președintelui Agenției Naționale de Administrare Fiscală nr. 1113/2013, privind aprobarea statului de funcții al direcției generale regionale a finanțelor publice Brașov;
- Ordin nr. 27/2014 al Președintelui Agenției Naționale de Administrare Fiscală privind modificarea structurii organizatorice a Direcțiilor Generale Regionale a Finanțelor Publice și a structurilor din cadrul acestora cu modificările și completările ulterioare;
- Ordinul Președintelui Agenției Naționale de Administrare Fiscală nr. 875/2014, privind aprobarea Regulamentului de organizare și funcționare al direcțiilor generale ale finanțelor publice județene;
- Ordonanța de urgență a Guvernului nr. 57/2019, privind Codul administrativ;
- Decizia Direcției Generale Regionale a Finanțelor Publice Brașov nr. 3734/24.09.2013 privind delegarea unor competențe pentru Șeful Administrației Județului Harghita;
- Legea nr. 50/2020 - Legea bugetului de stat pe anul 2020;
- Adresa nr. 472003/2020 a Ministerului Finanțelor Publice privind comunicarea sumelor defalcate din taxa pe valoare adăugată pentru finanțarea cheltuielilor descentralizate la nivelul comunelor, orașelor, municipiilor, sectoarelor și municipiului București, pentru anii 2020-2023.
- Adresa Inspectoratului Școlar Județean Harghita nr. 607/11.02.2020 privind propunerea repartizării sumelor alocate din taxa pe valoare adăugată pentru unitățile de învățământ preuniversitar de stat.

Emite următoarea

Decizie

Art.1. Se aprobă repartizarea pe unitățile administrativ – teritoriale din județul Harghita a sumelor defalcate din taxa pe valoare adăugată pentru finanțarea cheltuielilor descentralizate la nivelul comunelor, orașelor, municipiilor, sectoarelor și municipiul București pe anul 2020 în valoare totală de 64.182 mii lei pentru finanțarea cheltuielilor prevăzută în anexa nr. 1 din Legea nr. 50/2020 – conform anexei nr. 1.

Art.2. Se aprobă repartizarea pe unitățile administrativ – teritoriale din județul Harghita a sumelor defalcate din taxa pe valoare adăugată pentru finanțarea cheltuielilor descentralizate la nivelul comunelor, orașelor, municipiilor, sectoarelor și municipiul București pe anul 2021 în valoare totală de 83.979 mii lei pentru finanțarea cheltuielilor prevăzută în anexa nr. 1 din Legea nr. 50/2020 – conform anexei nr. 2.

Art.3. Se aprobă repartizarea pe unitățile administrativ – teritoriale din județul Harghita a sumelor defalcate din taxa pe valoare adăugată pentru finanțarea cheltuielilor descentralizate la nivelul comunelor, orașelor, municipiilor, sectoarelor și municipiul București pe anul 2022 în valoare totală de 84.676 mii lei pentru finanțarea cheltuielilor prevăzută în anexa nr. 1 din Legea nr. 50/2020 – conform anexei nr. 3.

Art.4. Se aprobă repartizarea pe unitățile administrativ – teritoriale din județul Harghita a sumelor defalcate din taxa pe valoare adăugată pentru finanțarea cheltuielilor descentralizate la nivelul comunelor, orașelor, municipiilor, sectoarelor și municipiul București pe anul 2023 în valoare totală de 85.341 mii lei pentru finanțarea cheltuielilor prevăzută în anexa nr. 1 din Legea nr. 50/2020 – conform anexei nr. 4.

Art. 5. Anexele 1-4 fac parte integrante din prezenta dispoziție.


Art. 6. Cu aducere la îndeplinire a prezentei dispoziții se însărcinează Serviciul Sinteza și Asistența Elaborării și Execuției Bugetelor Locale la Administrația Județeană a Finanțelor Publice Harghita.

Art. 7. Prezenta dispoziție s-a întocmit în 5 exemplare din care 1 exemplar se înaintează Ministerului Dezvoltării Regionale și Administrației Publice, 1 exemplar la Instituția Prefectului al Județului Harghita, 1 exemplar la Consiliul Județean Harghita, 1 exemplar la Serviciul Sinteza și Asistența Elaborării și Execuției Bugetelor Locale, 1 exemplar la dosar cu dispoziții.

Ec. DIMÉN HUNOR DÉNES
ȘEF ADMINISTRAȚIE



Ec. MÁTHÉ ATTILA
TREZORIER ȘEF

Vizat Biroul Juridic	Numele și Prenumele: Urzică Mihaela	Semnătura: 
----------------------	-------------------------------------	--

la DISPOZITIA NR. 2, 11.02.2020

SUME DEFALCATE DIN TAXA PE VALOARE ADUGATA
 pentru finantarea cheltuielilor descentralizate la nivelul comunelor, oraselor, municipiilor,
 sectoarelor si municipiului Bucuresti pe anul 2020


mii lei

Nr crt	Unitatea administrativ teritoriala	Total din care	Cheltuieli prevazute la art 104 alin 2 lit b - d din Legea educatiei nationale nr 1/2011 cu modificarile si completari ulterioare in unitatile de invatamint preuniversitar de stat	Drepturile asistentilor personal ai persoanelor cu handicap grav sau indemnizatiile lunare	Finantarea ajutorului pentru incalzirea locuintei cu lemne, carbuni si combustibili petrolieri	Plata stimulentei educative acordate copiilor din familii defavorizate in scopul stimularii participarii in invatamantul prescolar	Drepturile copiilor cu cerinte educative speciale integrati in invatamantul de masa	Alte destinatii cf Legii 5/2020	Camine pentru persoane varstnice potrivit prev.art. 18 alin. (5) lit. c. din Legea nr.17/2000
1	MIERCUREA-CIUC	8815	4387	3696	29	30	444	229	0
2	ODORHEIU-SECUIESC	8006	3858	3556	46	12	277	257	0
3	TOPLITA	3543	1291	1992	47	33	96	34	50
4	GHEORGHENI	3636	1775	1421	41	50	224	125	0
5	BAILE-TUSNAD	262	75	165	4	3	15	0	0
6	BALAN	1371	274	1013	6	12	45	21	0
7	BORSEC	448	131	308	3	2	4	0	0
8	CRISTURU-SECUIESC	2044	921	969	9	12	62	71	0
9	VLAHITA	1534	544	857	29	5	78	21	0
10	ATID	683	199	389	64	25	6	0	0
11	AVRAMESTI	572	138	267	72	35	60	0	0
12	BILBOR	561	92	441	11	13	4	0	0
13	BRADESTI	233	81	142	1	2	7	0	0
14	CAPALNITA	349	117	197	6	1	28	0	0
15	CICEU	455	144	283	14	3	11	0	0
16	CIUCSANGEORGIU	1045	302	675	29	15	24	0	0
17	CIUMANI	947	181	744	5	10	7	0	0
18	CARTA	490	148	327	1	8	6	0	0
19	CORBU	400	214	166	5	4	11	0	0
20	CORUND	1068	428	552	38	20	30	0	0
21	COZMENI	574	136	295	58	30	55	0	0
22	DANESTI	478	149	319	3	1	6	0	0
23	DEALU	755	237	489	8	10	11	0	0
24	DITRAU	734	329	381	14	10	0	0	0
25	DARJIU	220	53	153	7	5	2	0	0
26	FELICENI	424	155	254	9	2	4	0	0
27	FRUMOASA	676	191	432	22	16	15	0	0
28	GALAUTAS	517	76	394	10	5	32	0	0

Totul 104 anp. Tocab. fidei CES

29	JOSENI	883	330	524	6	0	23	0	0
30	LAZAREA	589	166	371	43	0	9	0	0
31	LELICENI	444	71	332	14	1	26	0	0
32	LUETA	708	146	550	6	2	4	0	0
33	LUNCA DE JOS	1125	361	694	25	27	18	0	0
34	LUNCA DE SUS	760	294	437	4	12	13	0	0
35	LUPENI	705	251	417	9	15	13	0	0
36	MADARAS	402	112	272	1	6	11	0	0
37	MARTINIS	622	143	430	29	18	2	0	0
38	MERESTI	318	63	231	14	8	2	0	0
39	MIHAILENI	560	150	389	5	12	4	0	0
40	MUGENI	600	162	413	4	12	9	0	0
41	OCLAND	188	75	82	17	8	6	0	0
42	PAULENI-CIUC	417	128	278	3	2	6	0	0
43	PLAIESII DE JOS	694	221	362	32	31	48	0	0
44	PORUMBENI	275	125	124	16	10	0	0	0
45	PRAID	981	358	550	45	15	13	0	0
46	RACU	356	82	256	2	5	11	0	0
47	REMETEA	736	306	390	0	12	6	22	0
48	SATU-MARE	409	110	265	8	2	24	0	0
49	SACEL	276	77	149	31	19	0	0	0
50	SARMAS	1055	111	856	52	10	26	0	0
51	SECUENI	448	145	238	14	8	43	0	0
52	SICULENI	590	147	418	1	2	22	0	0
53	SANCRAIENI	458	106	317	13	3	19	0	0
54	SANDOMINIC	988	306	607	44	10	21	0	0
55	SANMARTIN	570	248	234	10	4	74	0	0
56	SANSIMION	919	228	645	22	17	7	0	0
57	SANTIMBRU	376	122	201	9	12	32	0	0
58	SUBCETATE	673	203	448	9	5	8	0	0
59	SUSENI	920	239	630	25	9	17	0	0
60	SIMONESTI	678	172	460	28	9	9	0	0
61	TOMESTI	536	122	403	3	4	4	0	0
62	TULGHES	580	162	384	5	9	20	0	0
63	TUSNAD	370	122	191	32	6	19	0	0
64	ULIES	181	56	112	6	3	4	0	0
65	VARSAĞ	490	106	338	20	15	11	0	0
66	VOSLOBENI	355	66	256	9	6	18	0	0
67	ZETEA	1100	380	672	12	6	13	17	0
68	CONSILIUL JUDETEAN	0	0	0	0	0	0	0	0
	Fond de rezerva	7		0	0	0	0	0	7
	TOTAL	64182	23398	35803	1219	729	2179	797	57

Şef Administratie
Ec. Dimén Hunor Dénes



Trezorier Sef
Ec. Máthé Attila

Sef serviciu SAEEBL
Csedo Katalin

ANEXA NR 2
 la DISPOZITIA NR. 21.11.02-2020

SUME DEFALCATE DIN TAXA PE VALOARE ADUGATA
 pentru finantarea cheltuielilor descentralizate la nivelul comunelor, oraselor, municipiilor,
 sectoarelor si municipiului Bucuresti pe anul 2021

mii lei									
Nr crt	Unitatea administrativ teritoriala	Total din care	Cheltuieli prevazute la art 104 alin 2 lit b - d din Legea educatiei nationale nr 1/2011 cu modificarile si completarile ulterioare in unitatile de invatamint preuniversitar de stat	Drepturile asistentilor personal ai persoanelor cu handicap grav sau indemnizatiile lunare	Finantarea ajutorului pentru incalzirea locuintei cu lemne, carbuni si combustibili petrolieri	Plata stimulentei educationale acordate copiilor din familii defavorizate in scopul stimularii participarii in invatamantul prescolar	Drepturile copiilor cu cerinte educationale speciale integrati in invatamantul de masa	Alte destinatii cf Legii 5/2020	Camine pentru persoane varstnice potrivit prev.art. 18 alin. (5) lit. c. din Legea nr.17/2000
1	MIERCUREA-CIUC	10.920	4514	5667	29	30	444	236	0
2	ODORHEIU-SECUIESC	10.021	3970	5451	46	12	277	265	0
3	TOPLITA	4.651	1328	3055	47	33	96	35	57
4	GHEORGHENI	4.449	1827	2179	41	50	224	128	0
5	BAILE-TUSNAD	352	77	253	4	3	15	0	0
6	BALAN	1.920	282	1553	6	12	45	22	0
7	BORSEC	617	135	473	3	2	4	0	0
8	CRISTURU-SECUIESC	2.589	948	1485	9	12	62	73	0
9	VLAHITA	2.008	560	1314	29	5	78	22	0
10	ATID	896	205	596	64	25	6	0	0
11	AVRAMESTI	719	142	410	72	35	60	0	0
12	BILBOR	799	95	676	11	13	4	0	0
13	BRADESTI	310	83	217	1	2	7	0	0
14	CAPALNITA	458	120	303	6	1	28	0	0
15	CICEU	609	148	433	14	3	11	0	0
16	CIUCSANGEORGII	1.414	311	1035	29	15	24	0	0
17	CIUMANI	1.349	186	1141	5	10	7	0	0
18	CARTA	669	152	502	1	8	6	0	0
19	CORBU	495	220	255	5	4	11	0	0
20	CORUND	1.374	440	846	38	20	30	0	0
21	COZMENI	735	140	452	58	30	55	0	0
22	DANESTI	653	153	490	3	1	6	0	0
23	DEALU	1.022	244	749	8	10	11	0	0
24	DITRAU	948	339	585	14	10	0	0	0
25	DARJIU	304	55	235	7	5	2	0	0
26	FELICENI	564	159	390	9	2	4	0	0
27	FRUMOASA	912	197	662	22	16	15	0	0
28	GALAUTAS	729	78	604	10	5	32	0	0

29	JOSENI	1.173	340	804	6	0	23	0	0
30	LAZAREA	791	171	568	43	0	9	0	0
31	LELICENI	623	73	509	14	1	26	0	0
32	LUETA	1.006	150	844	6	2	4	0	0
33	LUNCA DE JOS	1.504	371	1063	25	27	18	0	0
34	LUNCA DE SUS	1.002	303	670	4	12	13	0	0
35	LUPENI	934	258	639	9	15	13	0	0
36	MADARAS	549	115	416	1	6	11	0	0
37	MARTINIS	855	147	659	29	18	2	0	0
38	MERESTI	443	65	354	14	8	2	0	0
39	MIHAILENI	772	154	597	5	12	4	0	0
40	MUGENI	826	167	634	4	12	9	0	0
41	OCLAND	234	77	126	17	8	6	0	0
42	PAULENI-CIUC	569	132	426	3	2	6	0	0
43	PLAIESII DE JOS	893	227	555	32	31	48	0	0
44	PORUMBENI	345	129	190	16	10	0	0	0
45	PRAID	1.285	368	844	45	15	13	0	0
46	RACU	495	84	393	2	5	11	0	0
47	REMETEA	953	315	598	0	12	6	22	0
48	SATU-MARE	554	113	407	8	2	24	0	0
49	SACEL	358	79	229	31	19	0	0	0
50	SARMAS	1.515	114	1313	52	10	26	0	0
51	SECUIENI	579	149	365	14	8	43	0	0
52	SICULENI	818	151	642	1	2	22	0	0
53	SANCRAIENI	630	109	486	13	3	19	0	0
54	SANDOMINIC	1.320	315	930	44	10	21	0	0
55	SANMARTIN	701	255	358	10	4	74	0	0
56	SANSIMION	1.270	235	989	22	17	7	0	0
57	SANTIMBRU	487	126	308	9	12	32	0	0
58	SUBCETATE	918	209	687	9	5	8	0	0
59	SUSENI	1.263	246	966	25	9	17	0	0
60	SIMONESTI	928	177	705	28	9	9	0	0
61	TOMESTI	755	126	618	3	4	4	0	0
62	TULGHES	790	167	589	5	9	20	0	0
63	TUSNAD	476	126	293	32	6	19	0	0
64	ULIES	243	58	172	6	3	4	0	0
65	VARSAĞ	674	109	519	20	15	11	0	0
66	VOSLOBENI	493	68	392	9	6	18	0	0
67	ZETEA	1.469	391	1030	12	6	13	17	0
68	CONSILIUL JUDETEAN	0	0	0	0	0	0	0	0
TOTAL		83979	24077	54898	1219	729	2179	820	57

Şef Administrație
Ec. Dimén Hunor Dénes



Trezorier Şef
Ec. Máthé Attila

Şef serviciu SAEEBL
Csedo Katalin

SUME DEFALCATE DIN TAXA PE VALOARE ADUGATA
 pentru finantarea cheltuielilor descentralizate la nivelul comunelor, oraselor, municipiilor,
 sectoarelor si municipiului Bucuresti pe anul 2022

mii lei									
Nr crt	Unitatea administrativ teritoriala	Total din care	Cheltuieli prevazute la art 104 alin 2 lit b - d din Legea educatiei nationale nr 1/2011cu modificarile si completarile ulterioare in unitatile de invatamint preuniversitar de stat	Drepturile asistentilor personal ai persoanelor cu handicap grav sau indemnizatiile lunare	Finantarea ajutorului pentru incalzirea locuintei cu lemne, carbuni si combustibili petrolieri	Plata stimulenteleor educationale acordate copiilor din familii defavorizate in scopul stimularii participarii in invatamantul prescolar	Drepturile copiilor cu cerinte educationale speciale integrati in invatamantul de masa	Alte destinatii cf Legii 5/2020	Camine pentru persoane varstnice potrivit prev.art. 18 alin. (5) lit. c. din Legea nr.17/2000
1	MIERCUREA-CIUC	11.053	4641	5667	29	30	444	242	0
2	ODORHEIU-SECUIESC	10.139	4081	5451	46	12	277	272	0
3	TOPLITA	4.690	1366	3055	47	33	96	36	57
4	GHEORGHENI	4.504	1878	2179	41	50	224	132	0
5	BAILE-TUSNAD	354	79	253	4	3	15	0	0
6	BALAN	1.929	290	1553	6	12	45	23	0
7	BORSEC	621	139	473	3	2	4	0	0
8	CRISTURU-SECUIESC	2.617	974	1485	9	12	62	75	0
9	VLAHITA	2.024	575	1314	29	5	78	23	0
10	ATID	902	211	596	64	25	6	0	0
11	AVRAMESTI	723	146	410	72	35	60	0	0
12	BILBOR	801	97	676	11	13	4	0	0
13	BRADESTI	313	86	217	1	2	7	0	0
14	CAPALNITA	461	123	303	6	1	28	0	0
15	CICEU	613	152	433	14	3	11	0	0
16	CIUCSANGEORGIIU	1.422	319	1035	29	15	24	0	0
17	CIUMANI	1.354	191	1141	5	10	7	0	0
18	CARTA	674	157	502	1	8	6	0	0
19	CORBU	501	226	255	5	4	11	0	0
20	CORUND	1.387	453	846	38	20	30	0	0
21	COZMENI	739	144	452	58	30	55	0	0
22	DANESTI	658	158	490	3	1	6	0	0
23	DEALU	1.029	251	749	8	10	11	0	0
24	DITRAU	957	348	585	14	10	0	0	0
25	DARJIU	305	56	235	7	5	2	0	0
26	FELICENI	569	164	390	9	2	4	0	0
27	FRUMOASA	917	202	662	22	16	15	0	0
28	GALAUTAS	732	81	604	10	5	32	0	0

29	JOSENI	1.182	349	804	6	0	23	0	0
30	LAZAREA	796	176	568	43	0	9	0	0
31	LELICENI	625	75	509	14	1	26	0	0
32	LUETA	1.011	155	844	6	2	4	0	0
33	LUNCA DE JOS	1.515	382	1063	25	27	18	0	0
34	LUNCA DE SUS	1.010	311	670	4	12	13	0	0
35	LUPENI	942	266	639	9	15	13	0	0
36	MADARAS	552	118	416	1	6	11	0	0
37	MARTINIS	859	151	659	29	18	2	0	0
38	MERESTI	445	67	354	14	8	2	0	0
39	MIHAILENI	777	159	597	5	12	4	0	0
40	MUGENI	830	171	634	4	12	9	0	0
41	OCLAND	236	79	126	17	8	6	0	0
42	PAULENI-CIUC	572	135	426	3	2	6	0	0
43	PLAIESII DE JOS	900	234	555	32	31	48	0	0
44	PORUMBENI	348	132	190	16	10	0	0	0
45	PRAID	1.296	379	844	45	15	13	0	0
46	RACU	498	87	393	2	5	11	0	0
47	REMETEA	963	324	598	0	12	6	23	0
48	SATU-MARE	557	116	407	8	2	24	0	0
49	SACEL	360	81	229	31	19	0	0	0
50	SARMAS	1.518	117	1313	52	10	26	0	0
51	SECUIENI	583	153	365	14	8	43	0	0
52	SICULENI	823	156	642	1	2	22	0	0
53	SANCRAIENI	633	112	486	13	3	19	0	0
54	SANDOMINIC	1.329	324	930	44	10	21	0	0
55	SANMARTIN	708	262	358	10	4	74	0	0
56	SANSIMION	1.276	241	989	22	17	7	0	0
57	SANTIMBRU	490	129	308	9	12	32	0	0
58	SUBCETATE	924	215	687	9	5	8	0	0
59	SUSENI	1.270	253	966	25	9	17	0	0
60	SIMONESTI	933	182	705	28	9	9	0	0
61	TOMESTI	758	129	618	3	4	4	0	0
62	TULGHES	794	171	589	5	9	20	0	0
63	TUSNAD	479	129	293	32	6	19	0	0
64	ULIES	244	59	172	6	3	4	0	0
65	VARSA	677	112	519	20	15	11	0	0
66	VOSLOBENI	495	70	392	9	6	18	0	0
67	ZETEA	1.480	402	1030	12	6	13	17	0
68	CONSILIUL JUDETEAN	0		0	0	0	0	0	0
TOTAL		84676	24751	54898	1219	729	2179	843	57

Şef Administratie
Ec. Dimén Hunor Dénes



Trezorier Şef
Ec. Máthé Attila

Şef serviciu SAEEBL
Csedo Katalin

MINISTERUL FINANTELOR PUBLICE
 AGENTIA NATIONALA DE ADMINISTRARE FISCALA
 Directia generala regionala a finantelor publice Brasov
 Administratia judeteana a finantelor publice Harghita

la DISPOZITIA NR. 21.11.02.2020 ANEXA NR 4

SUME DEFALCATE DIN TAXA PE VALOARE ADUGATA
 pentru finantarea cheltuielilor descentralizate la nivelul comunelor, oraselor, municipiilor,
 sectoarelor si municipiului Bucuresti pe anul 2023

mii lei									
Nr crt	Unitatea administrativ teritoriala	Total din care	Cheltuieli prevazute la art 104 alin 2 lit b - d din Legea educatiei nationale nr 1/2011 cu modificarile si completarile ulterioare in unitatile de invatamint preuniversitar de stat	Drepturile asistentilor personal ai persoanelor cu handicap grav sau indemnizatiile lunare	Finantarea ajutorului pentru incalzirea locuintei cu lemne, carbuni si combustibili petrolieri	Plata stimulentelelor educationale acordate copiilor din familii defavorizate in scopul stimularii participarii in invatamantul prescolar	Drepturile copiilor cu cerinte educationale speciale integrati in invatamantul de masa	Alte destinatii cf Legii 5/2020	Camine pentru persoane varstnice potrivit prev.art. 18 alin. (5) lit. c din Legea nr.17/2000
1	MIERCUREA-CIUC	11180	4761	5667	29	30	444	249	0
2	ODORHEIU-SECUIESC	10252	4187	5451	46	12	277	279	0
3	TOPLITA	4726	1401	3055	47	33	96	37	57
4	GHEORGHENI	4555	1926	2179	41	50	224	135	0
5	BAILE-TUSNAD	356	81	253	4	3	15	0	0
6	BALAN	1936	297	1553	6	12	45	23	0
7	BORSEC	624	142	473	3	2	4	0	0
8	CRISTURU-SECUIESC	2644	999	1485	9	12	62	77	0
9	VLAHITA	2039	590	1314	29	5	78	23	0
10	ATID	907	216	596	64	25	6	0	0
11	AVRAMESTI	727	150	410	72	35	60	0	0
12	BILBOR	804	100	676	11	13	4	0	0
13	BRADESTI	315	88	217	1	2	7	0	0
14	CAPALNITA	465	127	303	6	1	28	0	0
15	CICEU	617	156	433	14	3	11	0	0
16	CIUCSANGEORGIIU	1431	328	1035	29	15	24	0	0
17	CIUMANI	1359	196	1141	5	10	7	0	0
18	CARTA	678	161	502	1	8	6	0	0
19	CORBU	507	232	255	5	4	11	0	0
20	CORUND	1399	465	846	38	20	30	0	0
21	COZMENI	743	148	452	58	30	55	0	0
22	DANESTI	662	162	490	3	1	6	0	0
23	DEALU	1035	257	749	8	10	11	0	0
24	DITRAU	966	357	585	14	10	0	0	0
25	DARJIU	307	58	235	7	5	2	0	0
26	FELICENI	573	168	390	9	2	4	0	0
27	FRUMOASA	922	207	662	22	16	15	0	0
28	GALAUTAS	734	83	604	10	5	32	0	0

29	JOSENI	1191	358	804	6	0	23	0	0
30	LAZAREA	800	180	568	43	0	9	0	0
31	LELICENI	627	77	509	14	1	26	0	0
32	LUETA	1015	159	844	6	2	4	0	0
33	LUNCA DE JOS	1525	392	1063	25	27	18	0	0
34	LUNCA DE SUS	1018	319	670	4	12	13	0	0
35	LUPENI	948	272	639	9	15	13	0	0
36	MADARAS	556	122	416	1	6	11	0	0
37	MARTINIS	863	155	659	29	18	2	0	0
38	MERESTI	446	68	354	14	8	2	0	0
39	MIHAILENI	781	163	597	5	12	4	0	0
40	MUGENI	835	176	634	4	12	9	0	0
41	OCLAND	238	81	126	17	8	6	0	0
42	PAULENI-CIUC	576	139	426	3	2	6	0	0
43	PLAIESII DE JOS	906	240	555	32	31	48	0	0
44	PORUMBENI	352	136	190	16	10	0	0	0
45	PRAID	1306	389	844	45	15	13	0	0
46	RACU	500	89	393	2	5	11	0	0
47	REMETEA	972	332	598	0	12	6	24	0
48	SATU-MARE	560	119	407	8	2	24	0	0
49	SACEL	363	84	229	31	19	0	0	0
50	SARMAS	1522	121	1313	52	10	26	0	0
51	SECUENI	587	157	365	14	8	43	0	0
52	SICULENI	827	160	642	1	2	22	0	0
53	SANCRAIENI	636	115	486	13	3	19	0	0
54	SANDOMINIC	1337	332	930	44	10	21	0	0
55	SANMARTIN	715	269	358	10	4	74	0	0
56	SANSIMION	1283	248	989	22	17	7	0	0
57	SANTIMBRU	493	132	308	9	12	32	0	0
58	SUBCETATE	929	220	687	9	5	8	0	0
59	SUSENI	1276	259	966	25	9	17	0	0
60	SIMONESTI	938	187	705	28	9	9	0	0
61	TOMESTI	761	132	618	3	4	4	0	0
62	TULGHES	799	176	589	5	9	20	0	0
63	TUSNAD	483	133	293	32	6	19	0	0
64	ULIES	246	61	172	6	3	4	0	0
65	VARSAG	680	115	519	20	15	11	0	0
66	VOSLOBENI	497	72	392	9	6	18	0	0
67	ZETEA	1491	412	1030	12	6	13	18	0
68	CONSILIUL JUDETEAN	0	0	0	0	0	0	0	0
TOTAL		85341	25394	54898	1219	729	2179	865	57

Şef Administratie
Ec. Dimén Hunor Dénes

Trezorier Sef
Ec. Máthé Attila

Sef serviciu SAEEBL
Csedo Katalin





**MINISTERUL FINANTELOR PUBLICE
AGENȚIA NAȚIONALĂ DE ADMINISTRARE FISCALĂ
DIRECȚIA GENERALĂ REGIONALĂ A FINANTELOR
PUBLICE BRAȘOV
ADMINISTRAȚIA JUDEȚEANĂ A FINANTELOR PUBLICE
HARGHITA**



DECIZIA NR. 1 din 15.01.2020

Șeful Administrației al Administrației județene a finanțelor publice Harghita numit prin Ordinul Președintelui ANAF nr. 3139 / 2017 ;

Având în vedere:

- Hotărârea Guvernului nr. 520/24.07.2013, privind organizarea și funcționarea Agenției Naționale de Administrare Fiscală;
- Ordonanță de Urgență nr. 74/2013, privind unele măsuri pentru îmbunătățirea și reorganizarea activității Agenției Naționale de Administrare Fiscală, precum și pentru modificarea și completarea unor acte normative;
- Ordinul Președintelui Agenției Naționale de Administrare Fiscală nr. 1104/01.08.2013 pentru aprobarea structurii organizatorice regionale;
- Ordinul Președintelui Agenției Naționale de Administrare Fiscală nr. 1106/2013 privind aprobarea numărului de posturi pentru fiecare direcția generală regională a finanțelor publice;
- Ordinul Președintelui Agenției Naționale de Administrare Fiscală nr. 1113/2013, privind aprobarea statului de funcții al direcției generale regionale a finanțelor publice Brașov;
- Ordin nr. 27/2014 al Președintelui Agenției Naționale de Administrare Fiscală privind modificarea structurii organizatorice a Direcțiilor Generale Regionale a Finanțelor Publice și a structurilor din cadrul acestora cu modificările și completările ulterioare;
- Ordinul Președintelui Agenției Naționale de Administrare Fiscală nr. 875/2014, privind aprobarea Regulamentului de organizare și funcționare al direcțiilor generale ale finanțelor publice județene;
- Ordonanța de urgență a Guvernului nr. 57/2019, privind Codul administrativ;
- Decizia Direcției Generale Regionale a Finanțelor Publice Brașov nr. 3734/24.09.2013 privind delegarea unor competențe pentru Șeful Administrației Județului Harghita;
- Legea nr. 5/2020 - Legea bugetului de stat pe anul 2020;
- Adresa nr. 472003/08.01.2020 a Ministerului Finanțelor Publice privind comunicarea sumelor defalcate din taxa pe valoarea adăugată pentru bugetele locale pentru anul 2020 și estimări pentru anii 2021-2023;
- Referatul nr. 205/13.01.2020 al Serviciului S.A.E.E.B.L al AJFP Harghita privind valoarea prognozată a cotei de 14% din impozitul pe venit pentru echilibrarea bugetelor locale pe anul 2020 și estimări pentru anii 2021-2023;
- Situația elaborată de Serviciul S.A.E.E.B.L al AJFP Harghita conform instrucțiunilor privind aplicarea formulei de alocare a sumelor defalcate din taxa pe valoare adăugată și a cotelor defalcate din impozitul pe venit pentru echilibrarea bugetelor locale pentru anii 2020-2023.

Emite următoarea

Decizie

Art.1. Se aprobă repartizarea pe unitățile administrativ – teritoriale din județul Harghita a sumele defalcate din taxa pe valoarea adăugată pentru echilibrarea bugetelor locale pe anul 2020 și estimări pe anii 2021-2023, conform anexei nr. 1.

Art. 2. Se aprobă repartizarea pe unitățile administrativ – teritoriale din județul Harghita a cotei defalcate din impozitul pe venit pentru echilibrarea bugetelor locale pe anul 2020 și estimări pentru anii 2021-2023, conform anexei nr. 2.

Art. 3. Se aprobă repartizarea pe unitățile administrativ-teritoriale, sumele alocate din cote defalcate din impozitul pe venit de 63% pe anul 2020, conform anexei nr. 3.

Art. 3. Anexele 1 și 3 fac parte integrante din prezenta dispoziție.

Art. 4. Cu aducere la îndeplinire a prezentei dispoziții se însărcinează Serviciul Sinteza și Asistența Elaborării și Execuției Bugetelor Locale la Administrația Județeană a Finanțelor Publice Harghita.

Art. 5. Prezenta dispoziție s-a întocmit în 5 exemplare din care 1 exemplar se înaintează Ministerului Dezvoltării Regionale și Administrației Publice, 1 exemplar la Instituția Prefectului al Județului Harghita, 1 exemplar la Consiliul Județean Harghita, 1 exemplar la Serviciul Sinteza și Asistența Elaborării și Execuției Bugetelor Locale, 1 exemplar la dosar cu dispoziții.

Ec. DIMÉN HUNOR DÉNES
ȘEF ADMINISTRAȚIE

Ec. MÁTHÉ ATTILA
TREZORIER ȘEF

Vizat Biroul Juridic	Numele și Prenumele: Urzică Mihaela	Semnătura:
----------------------	-------------------------------------	------------

Document care conține date cu caracter personal protejate de prevederile Regulamentului (UE) 2016/6779.

Red.CS.K./Dact. A. ZS../Nr.ex.5

MINISTERUL FINANTELOR PUBLICE
 AGENȚIA NAȚIONALĂ DE ADMINISTRARE FISCALĂ
 Direcția Generală Regională a Finanțelor Publice Brașov
 Administrația Județeană a Finanțelor Publice
 ACTIVITATEA TREZORERIE SI CONTABILITATE PUBLICA
 A JUDETULUI HARGHITA

ANEXA NR. 1

la Decizia nr.1 din 15.01.2020

SUME DEFALCATE DIN TAXA PE VALOAREA ADĂUGATĂ PENTRU
 ECHILIBRAREA BUGETELOR LOCALE PE ANUL 2020
 ȘI ESTIMĂRI PENTRU ANII 2021-2023

Mii lei

Nr. Crt	UNITATEA ADMINISTRATIV-TERITORIALĂ	ANUL 2020	ANUL 2021	ANUL 2022	ANUL 2023
1	Miercurea Ciuc	0	674	230	218
2	Odorheiu Secuiesc	6.022	967	329	312
3	Toplita	6.032	1.101	537	518
4	Gheorgheni	5.159	732	250	237
5	Baile -Tusnad	413	66	22	21
6	Balan	3.944	2.763	1.348	1.297
7	Borsec	0	27	9	9
8	Cristuru-Secuiesc	3.978	694	324	312
9	Vlahita	3.595	1.610	1.007	981
10	Atid	1.502	1.297	708	682
11	Avramesti	1.263	900	547	531
12	Bilbor	1.302	636	397	387
13	Bradesti	639	80	27	26
14	Capalnita	1.011	802	414	398
15	Ciceu	1.123	461	283	276
16	Ciucsangeorgiu	2.424	1.866	1.044	1.006
17	Ciumani	1.861	1.449	823	793
18	Carta	1.199	835	511	498
19	Corbu	758	277	173	168
20	Corund	3.125	1.968	1.157	1.115
21	Cozmeni	1.065	747	454	438
22	Danesti	725	469	293	286
23	Dealul	1.708	998	623	607
24	Ditrau	2.514	1.394	871	849
25	Darjiu	847	370	221	216
26	Felicieni	1.540	1.125	675	651
27	Frumoasa	1.672	1.050	651	634
28	Galautas	1.331	897	527	508
29	Joseni	2.561	1.365	853	832
30	Lazarea	1.788	1.108	679	661
31	Lelicieni	1.166	721	440	429
32	Lueta	1.759	1.351	772	744
33	Lunca de Jos	2.777	1.980	1.190	1.158
34	Lunca de Sus	1.382	552	339	330
35	Lupeni	1.762	372	192	186
36	Madaras	658	498	312	304
37	Martinis	1.201	757	471	459
38	Meresti	830	511	271	260
39	Mihaileni	1.238	990	592	576
40	Mugeni	1.565	849	530	517

11.01.2020

41	Ocland	760	207	127	124
42	Pauleni-Ciuc	769	530	329	321
43	Plaiesii de Jos	1.257	799	495	482
44	Porumbeni	742	438	274	267
45	Praid	3.235	1.465	916	893
46	Racu	731	600	326	314
47	Remetea	2.855	1.889	1.163	1.133
48	Satu-Mare	962	642	393	383
49	Sacel	838	387	236	230
50	Sarmas	2.111	1.146	706	687
51	Secuieni	1.170	1.120	580	558
52	Siculeni	1.111	440	270	262
53	Sancraieni	442	92	31	30
54	Sandominic	2.804	2.193	1.286	1.239
55	Sanmartin	865	357	217	212
56	Sansimion	1.552	978	608	592
57	Santimbru	885	755	421	406
58	Subcetate	939	482	299	292
59	Suseni	2.538	1.478	914	890
60	Simonesti	1.761	1.324	800	775
61	Tomesti	1.289	1.244	589	566
62	Tulghes	736	124	42	40
63	Tusnad	727	177	92	89
64	Ulies	876	469	273	263
65	Varsag	758	420	262	255
66	Voslobeni	857	439	275	268
67	Zetea	2.465	999	615	600
		111.474	58.503,00	33.635,00	32.601,00
68	Cons. Jud.	49.700	27.050,00	15.552,00	15.071,00
	TOTAL GENERAL	161.174	85.553,00	49.187,00	47.672,00

ŞEF ADMINISTRAŢIE
EC. DIMÉN HUNOR DÉNES



TREZORIER ŞEF
EC. MÁTHÉ ATTILA

ŞEF SERV: SAEEBL
CSEDO KATALIN

MINISTERUL FINANTELOR PUBLICE
 AGENȚIA NAȚIONALĂ DE ADMINISTRARE FISCLĂ
 Direcția Generală Regională a Finanțelor Publice Brașov
 Administrația Județeană a Finanțelor Publice
 ACTIVITATEA TREZORERIE SI CONTABILITATE PUBLICA
 A JUDEȚULUI HARGHITA

ANEXA NR. 2

la Decizia nr.1 din 15.01.2020

SUME ALOCATE DIN COTE DEFALCATE DIN IMPOZITUL PE VENIT PENTRU
 ECHILIBRAREA BUGETELOR LOCALE PE ANUL 2020
 ȘI ESTIMĂRI PENTRU ANII 2021-2023

Mii lei

Nr. Crt.	UNITATEA ADMINISTRATIV-TERITORIELĂ	ANUL 2020	ANUL 2021	ANUL 2022	ANUL 2023
1	Miercurea Ciuc	0	286	171	170
2	Odorheiu Secuiesc	1.688	410	246	244
3	Toplita	1.690	468	401	404
4	Gheorgheni	1.446	311	186	184
5	Baile -Tusnad	116	28	17	17
6	Balan	1.105	1.171	1.007	1.011
7	Borsec	0	12	7	7
8	Cristuru-Secuiesc	1.115	294	241	243
9	Vlahita	1.007	683	751	764
10	Atid	421	550	529	531
11	Avramesti	354	382	408	414
12	Bilbor	365	270	296	301
13	Bradesti	179	34	21	20
14	Capalnita	283	341	309	311
15	Ciceu	315	196	212	215
16	Ciucsangeorgiu	679	792	779	783
17	Ciumani	521	615	615	618
18	Carta	336	354	382	388
19	Corbu	214	118	129	132
20	Corund	876	835	863	869
21	Cozmeni	299	317	338	341
22	Danesti	203	198	219	222
23	Dealul	479	424	466	474
24	Ditrau	705	592	651	662
25	Darjiu	237	157	166	168
26	Feliceeni	431	478	504	508
27	Frumoasa	468	445	485	494
28	Galautas	373	381	394	397
29	Joseni	717	580	638	648
30	Lazarea	501	471	508	516
31	Leliceeni	327	306	329	334
32	Lueta	493	573	577	580
33	Lunca de Jos	778	840	888	902
34	Lunca de Sus	387	234	253	257
35	Lupeni	494	158	143	144
36	Madaras	185	212	233	237
37	Martinis	336	321	351	357
38	Meresti	232	217	201	203
39	Mihaileni	347	419	441	448

07.02.04.

40	Mugeni	439	360	396	403
41	Ocland	213	88	95	96
42	Pauleni-Ciuc	215	225	246	250
43	Plaiesii de Jos	352	339	369	375
44	Porumbeni	208	186	205	208
45	Praid	906	622	684	695
46	Racu	205	255	244	245
47	Remetea	800	802	868	883
48	Satu-Mare	270	272	294	299
49	Sacel	235	164	176	179
50	Sarmas	591	486	526	535
51	Secuieni	328	475	433	435
52	Siculeni	311	187	201	205
53	Sancraieni	124	39	24	23
54	Sandominic	786	930	960	966
55	Sanmartin	242	151	162	164
56	Sansimion	435	415	453	461
57	Santimbru	248	320	314	316
58	Subcetate	263	204	224	227
59	Suseni	711	626	682	694
60	Simonesti	493	562	597	605
61	Tomesti	361	527	439	441
62	Tulghes	206	52	32	31
63	Tusnad	204	75	69	70
64	Ulies	245	198	204	204
65	Varsag	213	178	196	199
66	Voslobeni	240	186	205	208
67	Zetea	691	424	460	467
		31.237,00	24.821,00	25.113,00	25.402,00
	Cons. Jud.	5.510,00	11.475,00	11.610,00	11.745,00
	TOTAL	36.747,00	36.296,00	36.723,00	37.147,00

ŞEF ADMINISTRAŢIE
EC. DIMÉN HUNOR DÉNES



TREZORIER ŞEF
EC. MÁTHÉ ATTILA

ŞEF SERV: SAEEBL
CSEDO KATALIN

MINISTERUL FINANTELOR PUBLICE
 AGENȚIA NAȚIONALĂ DE ADMINISTRARE FISCLĂ
 Direcția Generală Regională a Finanțelor Publice Brașov
 Administrația Județeană a Finanțelor Publice
 ACTIVITATEA TREZORERIE SI CONTABILITATE PUBLICA
 A JUDETULUI HARGHITA

ANEXA NR. 3
 la Decizia nr.1 din 15.01.2020

SUME ALOCATE DIN COTE DEFALCATE DIN IMPOZITUL PE VENIT PENTRU
 63% PE ANUL 2020


			Mii lei
Nr.	UNITATEA	ANUL	
Crt.	ADMINISTRATIV-TERITORIELĂ	2020	
1	Miercurea Ciuc		56.574
2	Odorheiu Secuiesc		23.987
3	Toplita		7.031
4	Gheorgheni		9.793
5	Baile -Tusnad		971
6	Balan		1.232
7	Borsec		4.753
8	Cristuru-Secuiesc		3.844
9	Vlahita		1.709
10	Atid		631
11	Avramesti		667
12	Bilbor		484
13	Bradesti		915
14	Capalnita		491
15	Ciceu		933
16	Ciucsangeorgiu		1.072
17	Ciumani		1.237
18	Carta		717
19	Corbu		522
20	Corund		1.416
21	Cozmeni		529
22	Danesti		895
23	Dealul		1.217
24	Ditrau		1.646
25	Darjiu		416
26	Feliceeni		908
27	Frumoasa		1.022
28	Galautas		324
29	Joseni		1.538
30	Lazarea		706
31	Leliceeni		409
32	Lueta		794
33	Lunca de Jos		1.150
34	Lunca de Sus		1.070
35	Lupeni		1.659
36	Madaras		1.021
37	Martinis		859
38	Meresti		438
39	Mihaileni		707
40	Mugeni		1.012

41	Ocland	527
42	Pauleni-Ciuc	658
43	Plaiesii de Jos	761
44	Porumbeni	609
45	Praid	1.651
46	Racu	564
47	Remetea	1.644
48	Satu-Mare	518
49	Sacel	427
50	Sarmas	518
51	Secuieni	851
52	Siculeni	919
53	Sancraieni	1.617
54	Sandominic	1.692
55	Sanmartin	869
56	Sansimion	1.038
57	Santimbru	716
58	Subcetate	298
59	Suseni	1.111
60	Simonesti	994
61	Tomesti	525
62	Tulghes	1.683
63	Tusnad	879
64	Ulies	379
65	Varsag	529
66	Voslobeni	534
67	Zetea	1.845
	TOTAL	161.655,00
68	Consiliul Judetean	35.923,00
	TOTAL GENERAL	197.578,00

ŞEF ADMINISTRAŢIE
EC. DIMÉN HUNOR DÉNES

TREZORIER ŞEF
EC. MÁTHÉ ATTILA

ŞEF SERV SAAEBL
CSEDO KATALIN



Consiliul Județean Harghita


RO-530140 Miercure-Ciuc, P-ța Libertății Nr. 5

Tel.: +4-0266-207700, Fax: +4-0266-207703, info@judetulharghita.ro, www.judetulharghita.ro

Directia generală economică

Nr. 2358 / 04.02.2020

Către,
Comuna Lunca de Sus



Stimate Domnule Primar !

Prin Hotărârea Consiliului Județean Harghita nr. 21/2020 s-au aprobat estimările pentru anii 2021-2023 a 20% din sumele defalcate din taxa pe valoare adăugată pentru echilibrarea bugetelor locale, respectiv a 20% din sumele aferente cotei de 18,5% din impozitul pe venit. Sumele sunt cuprinse în următorul tabel:

Nr. crt.	Denumirea indicator	mii lei		
		Estimări		
		2021	2022	2023
1.	Sume defalcate din taxa pe valoarea adăugată pentru echilibrare	218	126	122
2.	Sumele aferente cotei 18,5% din impozitul pe venit	93	94	95

Menționăm că sumele sunt orientative.

Lucrând împreună putem participa la transformarea județului nostru într-o regiune competitivă. Succesele noastre se datorează în primul rând colaborării eficiente și a ajutorului reciproc.

Cu stimă,
Bicăjanu Vasile
director general



Miercurea Ciuc, 03.02.2020

LICEUL TEOLOGIC ROMAN "SZENT ERZSEBET"

LUNCA DE SUS

18.02.2020



BUGETUL

PE TITLURI DE CHELTUIELI ,ARTICOLE ȘI ALINEATE,PE ANUL 2020

CAPITOL 65.02		ANUALE	TRIM.I	TRIM.II	TRIM.III	TRIM.IV.
TOTAL CHELTUIELI		202,70	53,86	58,34	47,2	43,3
TITLUL II BUNURI SI SERVICII	20	187,00	45,50	51,00	47,20	43,30
TITLUL IX ASISTENTA SOCIALA	57	3,70	2,36	1,34		
TITLUL XI ALTE CHELTUIELI	59	5,00	2,50	2,50		
TITLUL XIII ACTIVE NEFINANCIARE	71	7,00	3,50	3,50		
65.02.03.01		0,50		0,20	0,30	
	20	0,50		0,20	0,30	
65.02.03.02		15,09	2,39	8,60	4,10	
	20	15,09	2,39	8,60	4,10	
65.02.04.02		177,00	49,11	48,20	38,80	40,89
	20	165,00	43,11	42,20	38,80	40,89
	59	5,00	2,50	2,50		
	71	7,00	3,50	3,50		
65.02.04.03		10,11	2,36	1,34	4,00	2,41
	20	6,41			4,00	2,41
	57	3,70	2,36	1,34		
65.10		119,00	47,25	37,75	7,25	26,75
	20	119,00	47,25	37,75	7,25	26,75
65.10.11.03	20	110,00	45,25	35,25	5,25	24,25
65.10.50	20	9,00	2,00	2,50	2,00	2,50



BUGETUL LOCAL DETALIAT LA VENITURI PE CAPITOLE SI SUBCAPITOLE
PE ANUL 2020 SI ESTIMARI PENTRU ANII 2021 - 2023

- mii lei -

Explicatii	Cod	Prevederi				Estimari			
		Anuale	Trim I.	Trim II.	Trim III.	Trim IV.	2021	2022	2023
TOTAL VENITURI (00.02+ 00.15+ 00.16+ 00.17+ 45.02+ 46.02+ 47.02+ 48.02)	00.01	202,70	53,86	58,34	47,20	43,30	212,00	222,00	232,00
I. VENITURI CURENTE (00.03+ 00.12)	00.02	202,70	53,86	58,34	47,20	43,30	212,00	222,00	232,00
A. VENITURI FISCALE (00.04+ 06.02+ 00.09+ 00.10+ 00.11)	00.03	202,70	53,86	58,34	47,20	43,30	212,00	222,00	232,00
A4. IMPOZITE SI TAXE PE BUNURI SI SERVICII (11.02+ 12.02+ 15.02+ 16.02)	00.10	202,70	53,86	58,34	47,20	43,30	212,00	222,00	232,00
Sume defalcate din TVA (11.02.01 la 11.02.09)	11.02	202,70	53,86	58,34	47,20	43,30	212,00	222,00	232,00
Sume defalcate din taxa pe valoarea adaugata pentru finantarea cheltuielilor descentralizate la nivelul comunelor, oraselor, municipiilor, sectoarelor si Municipiului Bucuresti	11.02.02	162,70	41,36	40,34	39,00	42,00	170,00	178,00	186,00
Sume defalcate din taxa pe valoarea adaugata pentru echilibrarea bugetelor locale	11.02.06	40,00	12,50	18,00	8,20	1,30	42,00	44,00	46,00
VENITURILE SECTIUNII DE FUNCTIONARE (00.02+ 00.16+ 00.17+ 47.02) - TOTAL	00.01	202,70	53,86	58,34	47,20	43,30	212,00	222,00	232,00
I. VENITURI CURENTE (00.03+ 00.12)	00.02	202,70	53,86	58,34	47,20	43,30	212,00	222,00	232,00
A. VENITURI FISCALE (00.04+ 06.02+ 00.09+ 00.10+ 00.11)	00.03	202,70	53,86	58,34	47,20	43,30	212,00	222,00	232,00
A4. IMPOZITE SI TAXE PE BUNURI SI SERVICII (11.02+ 12.02+ 15.02+ 16.02)	00.10	202,70	53,86	58,34	47,20	43,30	212,00	222,00	232,00
Sume defalcate din TVA (11.02.01 la 11.02.09)	11.02	202,70	53,86	58,34	47,20	43,30	212,00	222,00	232,00
Sume defalcate din taxa pe valoarea adaugata pentru finantarea cheltuielilor descentralizate la nivelul comunelor, oraselor, municipiilor, sectoarelor si Municipiului Bucuresti	11.02.02	162,70	41,36	40,34	39,00	42,00	170,00	178,00	186,00
Sume defalcate din taxa pe valoarea adaugata pentru echilibrarea bugetelor locale	11.02.06	40,00	12,50	18,00	8,20	1,30	42,00	44,00	46,00
VENITURILE SECTIUNII DE DEZVOLTARE (00.02+ 00.15+ 00.16+ 00.17+ 45.02+ 46.02+ 48.02) - TOTAL	00.01								

Ordonator de credite

Conducator compartiment financiar



Handwritten signature/initials

**BUGETUL INSTITUTIILOR PUBLICE SI ACTIVITATILOR FINANTATE INTEGRAL
SAU PARTIAL DIN VENITURI PROPRII, PE ANUL 2020 SI ESTIMARI PENTRU ANII 2021 - 2023 - VENITURI**

- mii lei -

Explicatii	Cod	Prevederi				Estimari		
		Anuale	Trim I.	Trim II.	Trim III.	Trim IV.	2021	2022
TOTAL VENITURI (00.02+ 00.15+ 00.16+ 00.17+ 45.10+ 46.10+ 48.10)	00.01	119,00	47,25	37,75	7,75	26,25	125,00	131,00
I. VENITURI CURENTE (00.03+ 00.12)	00.02	119,00	47,25	37,75	7,75	26,25	125,00	131,00
C. VENITURI NEFISCALE (00.13+ 00.14)	00.12	119,00	47,25	37,75	7,75	26,25	125,00	131,00
C2. VANZARI DE BUNURI SI SERVICII (33.10+ 34.10+ 35.10+ 36.10+ 37.10)	00.14	119,00	47,25	37,75	7,75	26,25	125,00	131,00
33.10	33.10	119,00	47,25	37,75	7,75	26,25	125,00	131,00
Venituri din prestari de servicii si alte activitati (33.10.05 la 33.10.50)	33.10.14	110,00	45,25	35,25	5,25	24,25	116,00	122,00
Contributia elevilor si studentilor pentru internate, camine si cantine	33.10.50	9,00	2,00	2,50	2,50	2,00	9,00	9,00
Alte venituri din prestari de servicii si alte activitati								
VENITURILE SECTIUNII DE FUNCTIONARE (00.02 la 00.17)	00.01	119,00	47,25	37,75	7,75	26,25	125,00	131,00
I. VENITURI CURENTE (00.03+ 00.12)	00.02	119,00	47,25	37,75	7,75	26,25	125,00	131,00
C. VENITURI NEFISCALE (00.13+ 00.14)	00.12	119,00	47,25	37,75	7,75	26,25	125,00	131,00
C2. VANZARI DE BUNURI SI SERVICII (31.10+ 33.10+ 34.10+ 35.10+ 36.10+ 37.10)	00.14	119,00	47,25	37,75	7,75	26,25	125,00	131,00
33.10	33.10	119,00	47,25	37,75	7,75	26,25	125,00	131,00
Venituri din prestari de servicii si alte activitati (33.10.05 la 33.10.50)	33.10.14	110,00	45,25	35,25	5,25	24,25	116,00	122,00
Contributia elevilor si studentilor pentru internate, camine si cantine	33.10.50	9,00	2,00	2,50	2,50	2,00	9,00	9,00
Alte venituri din prestari de servicii si alte activitati								
VENITURILE SECTIUNII DE DEZVOLTARE (00.02+ 00.15+ 00.16+ 00.17+ 45.10+ 46.10+ 48.10) - TOTAL	00.01							

Ordonator de credite

hpl

Conducator compartiment financiar

[Signature]



BUGETUL
PE TITLURI DE CHELTUIELI, ARTICOLE SI ALINEATE, PE ANUL 2020 SI ESTIMARI PENTRU ANII 2021-2023

- mii lei -

49.02	Explicatii	Cod	Prevederi				Estimari				
			Anuale	pl. restante	Trim I.	Trim II.	Trim III.	Trim IV.	2021	2022	2023
	TOTAL CHELTUIELI (SF+ SD)	00	202,70		53,86	58,34	47,20	43,30	212,00	222,00	232,00
	SECTIUNEA DE FUNCTIONARE (01+ 79SF+ 82+ 85SF)	SF	195,70		50,36	54,84	47,20	43,30	205,00	215,00	225,00
	CHELTUIELI CURENTE (10+ 20+ 30+ 40+ 50+ 51SF+ 55SF+ 57+ 59)	01	195,70		50,36	54,84	47,20	43,30	205,00	215,00	225,00
	TITLUL II BUNURI SI SERVICII (20.01 la 20.30)	20	187,00		45,50	51,00	47,20	43,30	196,00	206,00	216,00
	Bunuri si servicii (20.01.01 la 20.01.30)	20.01	165,50		41,12	41,12	40,26	43,00	173,00	183,00	193,00
	Furnituri de birou	20.01.01	1,13		0,23	0,40	0,50		1,00	1,00	1,00
	Materiale pentru curatenie	20.01.02	0,90			0,45	0,45		1,00	1,00	1,00
	Incalzit, iluminat si forta motrica	20.01.03	112,86		30,47	22,77	25,28	34,34	117,00	124,00	131,00
	Carburanti si lubrifianti	20.01.05	10,50		3,50	3,50	3,00	1,00	11,00	12,00	13,00
	Transport	20.01.07	10,00		3,00	3,50	2,75	0,75	9,00	9,00	9,00
	Posta, telecomunicatii, radio, tv, internet	20.01.08	8,76		1,76	1,50	1,50		5,00	5,00	5,00
	Materiale si prestari de servicii cu caracter functional	20.01.09	4,50		1,50	6,00	6,78	3,41	18,00	19,00	20,00
	Alte bunuri si servicii pentru intretinere si functionare	20.01.30	16,85		0,66	2,50			3,00	3,00	3,00
	Reparatii curente	20.02	2,50			3,50	3,50		7,00	7,00	7,00
	Bunuri de natura obiectelor de inventar (20.05.01 la 20.05.30)	20.05	7,00			3,50	3,50		7,00	7,00	7,00
	Alte obiecte de inventar	20.05.30	7,00		2,00	3,00	1,70	0,30	7,00	7,00	7,00
	Deplasari, detasari, transferari (20.06.01+ 20.06.02)	20.06	7,00		2,00	3,00	1,70	0,30	7,00	7,00	7,00
	Deplasari interne, detasari, transferari	20.06.01	7,00		0,88	0,88	1,74		4,00	4,00	4,00
	Pregatire profesionala	20.13	3,50		1,50				2,00	2,00	2,00
	Alte cheltuieli (20.30.01 la 20.30.30)	20.30	1,50		1,50				2,00	2,00	2,00
	Alte cheltuieli cu bunuri si servicii	20.30.30	1,50		2,36	1,34			4,00	4,00	4,00
	TITLUL IX ASISTENTA SOCIALA (57.02)	57	3,70		2,36	1,34			4,00	4,00	4,00
	Ajutoare sociale (57.02.01 la 57.02.05)	57.02	3,70		2,36	1,34			4,00	4,00	4,00
	Ajutoare sociale in numerar	57.02.01	3,70		2,50	2,50			5,00	5,00	5,00
	TITLUL XI ALTE CHELTUIELI (59.01 la 59.41)	59	5,00		2,50	2,50			5,00	5,00	5,00
	Burse	59.01	5,00		3,50	3,50			7,00	7,00	7,00
	SECTIUNEA DE DEZVOLTARE (51SD+ 55SD+ 56+ 58+ 65+ 70+ 79SD+ 85SD)	SD	7,00		3,50	3,50			7,00	7,00	7,00
	CHELTUIELI DE CAPITAL (71+ 72+ 75)	70	7,00		3,50	3,50			7,00	7,00	7,00
	TITLUL XIII ACTIVE NEFINANCIARE (71.01+ 71.03)	71	7,00		3,50	3,50			7,00	7,00	7,00
	Active fixe (71.01.01 la 71.01.30)	71.01	7,00		3,50	3,50			7,00	7,00	7,00
	Mobilier, aparatura birotica si alte active corporale	71.01.03	7,00		3,50	3,50			7,00	7,00	7,00

Ordonator de credite

Conducator compartiment financiar



BUGETUL

PE TITLURI DE CHELTUIELI, ARTICOLE SI ALINEATE, PE ANUL 2020 SI ESTIMARI PENTRU ANII 2021-2023

65.02

- mii lei -

Explicatii	Cod	Prevederi				Estimari				
		Anuale	pl. restante	Trim I.	Trim II.	Trim III.	Trim IV.	2021	2022	2023
TOTAL CHELTUIELI (SF+ SD)	00	202,70		53,86	58,34	47,20	43,30	212,00	222,00	232,00
SECTIUNEA DE FUNCTIONARE (01+ 79SF+ 82+ 85SF)	SF	195,70		50,36	54,84	47,20	43,30	205,00	215,00	225,00
CHELTUIELI CURENTE (10+ 20+ 30+ 40+ 50+ 51SF+ 55SF+ 57+ 59)	01	195,70		50,36	54,84	47,20	43,30	205,00	215,00	225,00
TITLUL II BUNURI SI SERVICII (20.01 la 20.30)	20	187,00		45,50	51,00	47,20	43,30	196,00	206,00	216,00
Bunuri si servicii (20.01.01 la 20.01.30)	20.01	165,50		41,12	41,12	40,26	43,00	173,00	183,00	193,00
Furnituri de birou	20.01.01	1,13		0,23	0,40	0,50		1,00	1,00	1,00
Materiale pentru curatenie	20.01.02	0,90			0,45	0,45		1,00	1,00	1,00
Incalzit, iluminat si forta motrica	20.01.03	112,86		30,47	22,77	25,28	34,34	117,00	124,00	131,00
Carburanti si lubrifianti	20.01.05	10,50		3,50	3,50		3,50	11,00	12,00	13,00
Transport	20.01.07	10,00		3,00	3,00	3,00	1,00	11,00	12,00	13,00
Posta, telecomunicatii, radio, tv, internet	20.01.08	8,76		1,76	3,50	2,75	0,75	9,00	9,00	9,00
Materiale si prestari de servicii cu caracter functional	20.01.09	4,50		1,50	1,50	1,50		5,00	5,00	5,00
Alte bunuri si servicii pentru intretinere si functionare	20.01.30	16,85		0,66	6,00	6,78	3,41	18,00	19,00	20,00
Reparatii curente	20.02	2,50			2,50			3,00	3,00	3,00
Bunuri de natura obiectelor de inventar (20.05.01 la 20.05.30)	20.05	7,00			3,50	3,50		7,00	7,00	7,00
Alte obiecte de inventar	20.05.30	7,00			3,50	3,50		7,00	7,00	7,00
Deplasari, detasari, transferari (20.06.01+ 20.06.02)	20.06	7,00		2,00	3,00	1,70	0,30	7,00	7,00	7,00
Deplasari interne, detasari, transferari	20.06.01	7,00		2,00	3,00	1,70	0,30	7,00	7,00	7,00
Pregatire profesionala	20.13	3,50		0,88	0,88	1,74		4,00	4,00	4,00
Alte cheltuieli (20.30.01 la 20.30.30)	20.30	1,50		1,50				2,00	2,00	2,00
Alte cheltuieli cu bunuri si servicii	20.30.30	1,50		1,50				2,00	2,00	2,00
TITLUL IX ASISTENTA SOCIALA (57.02)	57	3,70		2,36	1,34			4,00	4,00	4,00
Ajutoare sociale (57.02.01 la 57.02.05)	57.02	3,70		2,36	1,34			4,00	4,00	4,00
Ajutoare sociale in numerar	57.02.01	3,70		2,36	1,34			4,00	4,00	4,00
TITLUL XI ALTE CHELTUIELI (59.01 la 59.41)	59	5,00		2,50	2,50			5,00	5,00	5,00
Burse	59.01	5,00		2,50	2,50			5,00	5,00	5,00
SECTIUNEA DE DEZVOL TARE (51SD+ 55SD+ 56+ 58+ 65+ 70+ 79SD+ 85SD)	SD	7,00		3,50	3,50			7,00	7,00	7,00
CHELTUIELI DE CAPITAL (71+ 72+ 75)	70	7,00		3,50	3,50			7,00	7,00	7,00
TITLUL XIII ACTIVE NEFINANCIARE (71.01+ 71.03)	71	7,00		3,50	3,50			7,00	7,00	7,00
Active fixe (71.01.01 la 71.01.30)	71.01	7,00		3,50	3,50			7,00	7,00	7,00
Mobilier, aparatura biroutica si alte active corporale	71.01.03	7,00		3,50	3,50			7,00	7,00	7,00

Ordonator de credite

Conducator compartiment financiar

hpl

4



**BUGETUL
PE TITLURI DE CHELTUIELI, ARTICOLE SI ALINEATE, PE ANUL 2020 SI ESTIMARI PENTRU ANII 2021-2023**

65.02.03.01

- mii lei -

Explicatii	Cod	Prevederi						Estimari		
		Anuale	pl. restante	Trim I.	Trim II.	Trim III.	Trim IV.	2021	2022	2023
TOTAL CHELTUIELI (SF+SD)	00	0,50			0,20	0,30		1,00	1,00	1,00
SECTIUNEA DE FUNCTIONARE (01+ 79SF+ 82+ 85SF)	SF	0,50			0,20	0,30		1,00	1,00	1,00
CHELTUIELI CURENTE (10+ 20+ 30+ 40+ 50+ 51SF+ 55SF+ 57+ 59)	01	0,50			0,20	0,30		1,00	1,00	1,00
TITLUL II BUNURI SI SERVICII (20.01 la 20.30)	20	0,50			0,20	0,30		1,00	1,00	1,00
Bunuri si servicii (20.01.01 la 20.01.30)	20.01	0,50			0,20	0,30		1,00	1,00	1,00
Furnituri de birou	20.01.01	0,50			0,20	0,30		1,00	1,00	1,00

Ordonator de credite

Conducator compartiment financiar



**BUGETUL
PE TITLURI DE CHELTUIELI, ARTICOLE SI ALINEATE, PE ANUL 2020 SI ESTIMARI PENTRU ANII 2021-2023**

65.02.03.02

- mii lei -

Explicatii	Cod	Prevederi						Estimari		
		Anuale	pl. restante	Trim I.	Trim II.	Trim III.	Trim IV.	2021	2022	2023
TOTAL CHELTUIELI (SF+ SD)	00	15,09		2,39	8,60	4,10		16,00	16,00	16,00
SECTIUNEA DE FUNCTIONARE (01+ 79SF+ 82+ 85SF)	SF	15,09		2,39	8,60	4,10		16,00	16,00	16,00
CHELTUIELI CURENTE (10+ 20+ 30+ 40+ 50+ 51SF+ 55SF+ 57+ 59)	01	15,09		2,39	8,60	4,10		16,00	16,00	16,00
TITLUL II BUNURI SI SERVICII (20.01 la 20.30)	20	15,09		2,39	8,60	4,10		16,00	16,00	16,00
Bunuri si servicii (20.01.01 la 20.01.30)	20.01	12,59		2,39	6,10	4,10		13,00	13,00	13,00
Furnituri de birou	20.01.01	0,43		0,23	0,10	0,10				
Incalzit, Iluminat si forta motrica	20.01.03	6,40		1,40	3,00	2,00		7,00	7,00	7,00
Posta, telecomunicatii, radio, tv, internet	20.01.08	4,76		0,76	2,00	2,00		5,00	5,00	5,00
Alte bunuri si servicii pentru intretinere si functionare	20.01.30	1,00			1,00			1,00	1,00	1,00
Reparatii curente	20.02	2,50			2,50			3,00	3,00	3,00

Ordonator de credite

Conducator compartiment financiar



65.02.04.02

**BUGETUL
PE TITLURI DE CHELTUIELI, ARTICOLE SI ALINEATE, PE ANUL 2020 SI ESTIMARI PENTRU ANII 2021-2023**

- mii lei -

Explicatii	Cod	Prevederi						Estimari		
		Anuale	pl. restante	Trim. I.	Trim. II.	Trim. III.	Trim. IV.	2021	2022	2023
TOTAL CHELTUIELI (SF+ SD)	00	177,00		49,11	48,20	38,80	40,89	184,00	194,00	204,00
SECTIUNEA DE FUNCTIONARE (01+ 79SF+ 82+ 85SF)	SF	170,00		45,61	44,70	38,80	40,89	177,00	187,00	197,00
CHELTUIELI CURENTE (10+ 20+ 30+ 40+ 50+ 51SF+ 55SF+ 57+ 59)	01	170,00		45,61	44,70	38,80	40,89	177,00	187,00	197,00
TITLUL II BUNURI SI SERVICII (20.01 la 20.30)	20	165,00		43,11	42,20	38,80	40,89	172,00	182,00	192,00
Bunuri si servicii (20.01.01 la 20.01.30)	20.01	146,00		38,73	34,82	31,86	40,59	152,00	162,00	172,00
Furnituri de birou	20.01.01	0,20			0,10	0,10				
Materiale pentru curatenie	20.01.02	0,90			0,45	0,45		1,00	1,00	1,00
Incalfzit, iluminat si forta motrica	20.01.03	106,46		29,07	19,77	23,28	34,34	110,00	117,00	124,00
Carburanti si lubrifianti	20.01.05	10,50		3,50	3,50		3,50	11,00	12,00	13,00
Transport	20.01.07	10,00		3,00	3,00	3,00	1,00	11,00	12,00	13,00
Posta, telecomunicatii, radio, tv, internet	20.01.08	4,00		1,00	1,50	0,75	0,75	4,00	4,00	4,00
Materiale si prestari de servicii cu caracter functional	20.01.09	4,50		1,50	1,50	1,50		5,00	5,00	5,00
Alte bunuri si servicii pentru intretinere si functionare	20.01.30	9,44		0,66	5,00	2,78	1,00	10,00	11,00	12,00
Bunuri de natura obiectelor de inventar (20.05.01 la 20.05.30)	20.05	7,00			3,50	3,50		7,00	7,00	7,00
Alte obiecte de inventar	20.05.30	7,00			3,50	3,50		7,00	7,00	7,00
Deplasari, detasari, transferari (20.06.01+ 20.06.02)	20.06	7,00		2,00	3,00	1,70	0,30	7,00	7,00	7,00
Deplasari interne, detasari, transferari	20.06.01	7,00		2,00	3,00	1,70	0,30	7,00	7,00	7,00
Pregatire profesionala	20.13	3,50		0,88	0,88	1,74		4,00	4,00	4,00
Alte cheltuieli (20.30.01 la 20.30.30)	20.30	1,50		1,50				2,00	2,00	2,00
Alte cheltuieli cu bunuri si servicii	20.30.30	1,50		1,50				2,00	2,00	2,00
TITLUL XI ALTE CHELTUIELI (59.01 la 59.41)	59	5,00		2,50	2,50			5,00	5,00	5,00
Burse	59.01	5,00		2,50	2,50			5,00	5,00	5,00
SECTIUNEA DE DEZVOLTARE (51SD+ 55SD+ 56+ 58+ 65+ 70+ 79SD+ 85SD)	SD	7,00		3,50	3,50			7,00	7,00	7,00
CHELTUIELI DE CAPITAL (71+ 72+ 75)	70	7,00		3,50	3,50			7,00	7,00	7,00
TITLUL XIII ACTIVE NEFINANCIARE (71.01+ 71.03)	71	7,00		3,50	3,50			7,00	7,00	7,00
Active fixe (71.01.01 la 71.01.30)	71.01	7,00		3,50	3,50			7,00	7,00	7,00
Mobilier, aparatura birou si alte active corporale	71.01.03	7,00		3,50	3,50			7,00	7,00	7,00

Ordonator de credite

Conducator compartiment financiar



65.02.04.03

**BUGETUL
PE TITLURI DE CHELTUIELI, ARTICOLE SI ALINEATE, PE ANUL 2020 SI ESTIMARI PENTRU ANII 2021-2023**

- mii lei -

Explicatii	Cod	Prevederi						Estimari		
		Anuale	pl. restante	Trim I.	Trim II.	Trim III.	Trim IV.	2021	2022	2023
TOTAL CHELTUIELI (SF+ SD)	00	10,11		2,36	1,34	4,00	2,41	11,00	11,00	11,00
SECTIUNEA DE FUNCTIONARE (01+ 79SF+ 82+ 85SF)	SF	10,11		2,36	1,34	4,00	2,41	11,00	11,00	11,00
CHELTUIELI CURENTE (10+ 20+ 30+ 40+ 50+ 51SF+ 55SF+ 57+ 59)	01	10,11		2,36	1,34	4,00	2,41	11,00	11,00	11,00
TITLUL II BUNURI SI SERVICII (20.01 la 20.30)	20	6,41				4,00	2,41	7,00	7,00	7,00
Bunuri si servicii (20.01.01 la 20.01.30)	20.01	6,41				4,00	2,41	7,00	7,00	7,00
Alte bunuri si servicii pentru intretinere si functionare	20.01.30	6,41				4,00	2,41	7,00	7,00	7,00
TITLUL IX ASISTENTA SOCIALA (57.02)	57	3,70		2,36	1,34			4,00	4,00	4,00
Ajutoare sociale (57.02.01 la 57.02.05)	57.02	3,70		2,36	1,34			4,00	4,00	4,00
Ajutoare sociale in numerar	57.02.01	3,70		2,36	1,34			4,00	4,00	4,00

Ordonator de credite

Handwritten signature

Conducator compartiment financiar

Handwritten signature



49.10

**BUGETUL
PE TITLURI DE CHELTUIELI, ARTICOLE SI ALINEATE, PE ANUL 2020 SI ESTIMARI PENTRU ANII 2021-2023**

- mii lei -

Explicatii	Cod	Prevederi								Estimari		
		Anuale	pl. restante	Trim I.	Trim II.	Trim III.	Trim IV.	2021	2022	2023		
TOTAL CHELTUIELI (SF+SD)	00	119,00		47,25	37,75	7,25	26,75	126,00	132,00	138,00		
SECTIUNEA DE FUNCTIONARE (01+ 79SF+ 82+ 85SF)	SF	119,00		47,25	37,75	7,25	26,75	126,00	132,00	138,00		
CHELTUIELI CURENTE (10+ 20+ 30+ 40+ 50+ 51SF+ 55SF+ 57+ 59)	01	119,00		47,25	37,75	7,25	26,75	126,00	132,00	138,00		
TITLUL II BUNURI SI SERVICII (20.01 la 20.30)	20	119,00		47,25	37,75	7,25	26,75	126,00	132,00	138,00		
Bunuri si servicii (20.01.01 la 20.01.30)	20.01	29,00		7,25	7,75	7,25	6,75	31,00	32,00	33,00		
Materiale pentru curatenie	20.01.02	8,00		2,00	2,00	2,00	2,00	8,00	8,00	8,00		
Incalzit, iluminat si forta motrica	20.01.03	18,00		4,00	5,00	4,50	4,50	19,00	20,00	21,00		
Apa, canal si salubritate	20.01.04	1,00		0,25	0,25	0,25	0,25	1,00	1,00	1,00		
Alte bunuri si servicii pentru intretinere si functionare	20.01.30	2,00		1,00	0,50	0,50		3,00	3,00	3,00		
Hrana (20.03.01+ 20.03.02)	20.03	90,00		40,00	30,00		20,00	95,00	100,00	105,00		
Hrana pentru oameni	20.03.01	90,00		40,00	30,00		20,00	95,00	100,00	105,00		

Ordonator de credite

hpl

Conducator compartiment financiar

47



BUGETUL

PE TITLURI DE CHELTUIELI, ARTICOLE SI ALINEATE, PE ANUL 2020 SI ESTIMARI PENTRU ANII 2021-2023

65.10

- mii lei -

Explicatii	Cod	Prevederi						Estimari		
		Anuale	pl. restante	Trim I.	Trim II.	Trim III.	Trim IV.	2021	2022	2023
TOTAL CHELTUIELI (SF+SD)	00	119,00		47,25	37,75	7,25	26,75	126,00	132,00	138,00
SECTIUNEA DE FUNCTIONARE (01+79SF+82+85SF)	SF	119,00		47,25	37,75	7,25	26,75	126,00	132,00	138,00
CHELTUIELI CURENTE (10+20+30+40+50+51SF+55SF+57+59)	01	119,00		47,25	37,75	7,25	26,75	126,00	132,00	138,00
TITLUL II BUNURI SI SERVICII (20.01 la 20.30)	20	119,00		47,25	37,75	7,25	26,75	126,00	132,00	138,00
Bunuri si servicii (20.01.01 la 20.01.30)	20.01	29,00		7,25	7,75	7,25	6,75	31,00	32,00	33,00
Materiale pentru curatenie	20.01.02	8,00		2,00	2,00	2,00	2,00	8,00	8,00	8,00
Incalzit, iluminat si forta motrica	20.01.03	18,00		4,00	5,00	4,50	4,50	19,00	20,00	21,00
Apa, canal si salubritate	20.01.04	1,00		0,25	0,25	0,25	0,25	1,00	1,00	1,00
Alte bunuri si servicii pentru intretinere si functionare	20.01.30	2,00		1,00	0,50	0,50		3,00	3,00	3,00
Hrana (20.03.01+20.03.02)	20.03	90,00		40,00	30,00		20,00	95,00	100,00	105,00
Hrana pentru oameni	20.03.01	90,00		40,00	30,00		20,00	95,00	100,00	105,00

Ordonator de credite

Conducator compartiment financiar



**BUGETUL
PE TITLURI DE CHELTUIELI, ARTICOLE SI ALINEATE, PE ANUL 2020 SI ESTIMARI PENTRU ANII 2021-2023**

65.10.11.03

- mii lei -

Explicatii	Cod	Prevederi						Estimari		
		Anuale	pl. restante	Trim I.	Trim II.	Trim III.	Trim IV.	2021	2022	2023
TOTAL CHELTUIELI (SF+SD)	00	110,00		45,25	35,25	5,25	24,25	116,00	122,00	128,00
SECTIUNEA DE FUNCTIONARE (01+79SF+82+85SF)	SF	110,00		45,25	35,25	5,25	24,25	116,00	122,00	128,00
CHELTUIELI CURENTE (10+20+30+40+50+51SF+55SF+57+59)	01	110,00		45,25	35,25	5,25	24,25	116,00	122,00	128,00
TITLUL II BUNURI SI SERVICII (20.01 la 20.30)	20	110,00		45,25	35,25	5,25	24,25	116,00	122,00	128,00
Bunuri si servicii (20.01.01 la 20.01.30)	20.01	20,00		5,25	5,25	5,25	4,25	21,00	22,00	23,00
Materiale pentru curatenie	20.01.02	8,00		2,00	2,00	2,00	2,00	8,00	8,00	8,00
Incalzit, iluminat si forta motrica	20.01.03	9,50		2,50	2,50	2,50	2,00	10,00	11,00	12,00
Apa, canal si salubritate	20.01.04	1,00		0,25	0,25	0,25	0,25	1,00	1,00	1,00
Alte bunuri si servicii pentru intretinere si functionare	20.01.30	1,50		0,50	0,50	0,50		2,00	2,00	2,00
Hrana (20.03.01+20.03.02)	20.03	90,00		40,00	30,00		20,00	95,00	100,00	105,00
Hrana pentru oameni	20.03.01	90,00		40,00	30,00		20,00	95,00	100,00	105,00

Ordonator de credite

Conducator compartiment financiar



BUGETUL

PE TITLURI DE CHELTUIELI, ARTICOLE SI ALINEATE, PE ANUL 2020 SI ESTIMARI PENTRU ANII 2021-2023

65.10.50

- mii lei -

Explicatii	Cod	Prevederi						Estimari		
		Anuale	pl. restante	Trim I.	Trim II.	Trim III.	Trim IV.	2021	2022	2023
TOTAL CHELTUIELI (SF+SD)	00	9,00		2,00	2,50	2,00	2,50	10,00	10,00	10,00
SECTIUNEA DE FUNCTIONARE (01+79SF+82+85SF)	SF	9,00		2,00	2,50	2,00	2,50	10,00	10,00	10,00
CHELTUIELI CURENTE (10+20+30+40+50+51SF+55SF+57+59)	01	9,00		2,00	2,50	2,00	2,50	10,00	10,00	10,00
TITLUL II BUNURI SI SERVICII (20.01 la 20.30)	20	9,00		2,00	2,50	2,00	2,50	10,00	10,00	10,00
Bunuri si servicii (20.01.01 la 20.01.30)	20.01	9,00		2,00	2,50	2,00	2,50	10,00	10,00	10,00
Incalzit, iluminat si forta motrica	20.01.03	8,50		1,50	2,50	2,00	2,50	9,00	9,00	9,00
Alte bunuri si servicii pentru intretinere si functionare	20.01.30	0,50		0,50				1,00	1,00	1,00

Ordonator de credite

Conducator compartiment financiar



Școala Gimnazială Domokos Pál Péter
Lunca de Sus
CF9116590
Nr.23/2020



Bugetul pe titluri de cheltuieli, articole si alineate, pe anul 2020

	TOTAL	TRIM I	TRIM II	TRIM III	TRIM IV
TOTAL	65.02	194,30	55,56	36,10	33,70
CHELTUIELI	65.02	68,94	55,56	36,10	33,70
	65.02	34,00	34,00	34,00	33,00
	65.02.03.01	11,00	3,00	5,00	
	65.02.03.02	30,60	8,60	10,00	2,00
	65.02.04.01	93,40	22,40	21,00	31,00
Sume acordate de catre primarie					
	65.02.04.01	50,00	30,30	16,90	0,70
CESS					
	65.02.04.01	9,30	4,64	4,66	

DIRECTOR,
Mihok Attila

Lunca de Sus, 19.02.2020.

BUGETUL LOCAL DETALIAT LA VENITURI PE CAPITOLE SI SUBCAPITOLE PE ANUL 2020 SI ESTIMARI PENTRU ANII 2021 - 2023

- mii lei -

Explicatii	Cod	Prevederi					Estimari		
		Anuale	Trim. I.	Trim. II.	Trim. III.	Trim. IV.	2021	2022	2023
TOTAL VENITURI (00.02+ 00.15+ 00.16+ 00.17+ 45.02+ 46.02+ 47.02+ 48.02)	00.01	194,30	68,94	55,56	36,10	33,70	205,00	216,00	227,00
I. VENITURI CURENTE (00.03+ 00.12)	00.02	194,30	68,94	55,56	36,10	33,70	205,00	216,00	227,00
A. VENITURI FISCALE (00.04+ 06.02+ 00.09+ 00.10+ 00.11)	00.03	194,30	68,94	55,56	36,10	33,70	205,00	216,00	227,00
A4. IMPOZITE SI TAXE PE BUNURI SI SERVICII (11.02+ 12.02+ 15.02+ 16.02)	00.10	194,30	68,94	55,56	36,10	33,70	205,00	216,00	227,00
Sume defalcate din TVA (11.02.01 la 11.02.09)	11.02	194,30	68,94	55,56	36,10	33,70	205,00	216,00	227,00
Sume defalcate din taxa pe valoarea adaugata pentru finantarea cheltuielilor descentralizate la nivelul comunelor, oraselor, municipiilor, sectoarelor si Municipiului Bucuresti	11.02.02	144,30	38,64	38,66	34,00	33,00	152,00	160,00	168,00
Sume defalcate din taxa pe valoarea adaugata pentru echilibrarea bugetelor locale	11.02.06	50,00	30,30	16,90	2,10	0,70	53,00	56,00	59,00
VENITURILE SECTIUNII DE FUNCTIONARE (00.02+ 00.16+ 00.17+ 47.02) - TOTAL	00.01	194,30	68,94	55,56	36,10	33,70	205,00	216,00	227,00
I. VENITURI CURENTE (00.03+ 00.12)	00.02	194,30	68,94	55,56	36,10	33,70	205,00	216,00	227,00
A. VENITURI FISCALE (00.04+ 06.02+ 00.09+ 00.10+ 00.11)	00.03	194,30	68,94	55,56	36,10	33,70	205,00	216,00	227,00
A4. IMPOZITE SI TAXE PE BUNURI SI SERVICII (11.02+ 12.02+ 15.02+ 16.02)	00.10	194,30	68,94	55,56	36,10	33,70	205,00	216,00	227,00
Sume defalcate din TVA (11.02.01 la 11.02.09)	11.02	194,30	68,94	55,56	36,10	33,70	205,00	216,00	227,00
Sume defalcate din taxa pe valoarea adaugata pentru finantarea cheltuielilor descentralizate la nivelul comunelor, oraselor, municipiilor, sectoarelor si Municipiului Bucuresti	11.02.02	144,30	38,64	38,66	34,00	33,00	152,00	160,00	168,00
Sume defalcate din taxa pe valoarea adaugata pentru echilibrarea bugetelor locale	11.02.06	50,00	30,30	16,90	2,10	0,70	53,00	56,00	59,00
VENITURILE SECTIUNII DE DEZVOLTARE (00.02+ 00.15+ 00.16+ 00.17+ 45.02+ 46.02+ 48.02) - TOTAL	00.01								

Ordonator de credite

Conducator compartiment financiar



BUGETUL
PE TITLURI DE CHELTUIELI, ARTICOLE SI ALINEATE, PE ANUL 2020 SI ESTIMARI PENTRU ANI 2021-2023

65.02

- mii lei -

Explicatii	Cod	Prevederi				Estimari		
		Anuale	pl. restante	Trim I.	Trim II.	Trim III.	Trim IV.	
TOTAL CHELTUIELI (SF+SD)	00	194,30		68,94	55,56	36,10	33,70	2021
SECTIUNEA DE FUNCTIONARE (01+ 79SF+ 82+ 85SF)	SF	194,30		68,94	55,56	36,10	33,70	2022
CHELTUIELI CURENTE (10+ 20+ 30+ 40+ 50+ 51SF+ 55SF+ 57+ 59)	01	194,30		68,94	55,56	36,10	33,70	2023
TITLUL II BUNURI SI SERVICII (20.01 la 20.30)	20	175,00		59,30	45,90	36,10	33,70	2024,30
Bunuri si servicii (20.01.01 la 20.01.30)	20.01	134,20		32,30	32,10	36,10	33,70	184,00
Furnituri de birou	20.01.01	5,85		1,45	1,95	1,95	0,50	142,00
Materiale pentru curatenie	20.01.02	4,90		1,20	1,70	1,70	0,30	147,00
Incaltzit, iluminat si forta motrica	20.01.03	70,30		15,35	16,00	17,05	21,90	7,00
Transport	20.01.07	7,20		2,30	2,10	2,10	0,70	6,00
Posta, telecomunicatii, radio, tv, internet	20.01.08	7,30		1,30	1,00	2,00	3,00	8,00
Materiale si prestari de servicii cu caracter functional	20.01.09	13,65		4,10	3,55	3,00	3,00	7,00
Alte bunuri si servicii pentru intretinere si functionare	20.01.30	25,00		6,60	5,80	8,30	4,30	14,00
Reparatii curente	20.02	7,80		4,00	3,80			14,00
Bunuri de natura obiectelor de inventar (20.05.01 la 20.05.30)	20.05	10,00		10,00				26,00
Alte obiecte de inventar	20.05.30	10,00		10,00				8,00
Deplasari, detasari, transferari (20.06.01+ 20.06.02)	20.06	3,00		3,00				10,00
Deplasari interne, detasari, transferari	20.06.01	3,00		3,00				13,00
Pregatire profesionala	20.13	8,00		4,00	4,00			3,00
Alte cheltuieli (20.30.01 la 20.30.30)	20.30	12,00		6,00	6,00			8,00
TITLUL IX ASISTENTA SOCIALA (57.02)	57	9,30		4,64	4,66			13,00
Alte cheltuieli cu bunuri si servicii	20.30.30	12,00		6,00	6,00			14,00
Ajutoare sociale (57.02.01 la 57.02.05)	57.02	9,30		4,64	4,66			15,00
Ajutoare sociale in numerar	57.02.01	9,30		4,64	4,66			9,30
TITLUL XI ALTE CHELTUIELI (59.01 la 59.41)	59	10,00		5,00	5,00			9,30
Burse	59.01	10,00		5,00	5,00			11,00
								12,00
								13,00

Ordonator de credite

Conducator compartiment financiar



65.02.03.01

**BUGETUL
PE TITLURI DE CHELTUIELI, ARTICOLE SI ALINEATE, PE ANUL 2020 SI ESTIMARI PENTRU ANII 2021-2023**

- mii lei -

Explicatii	Cod	Prevederi						Estimari		
		Anuale	pl. restante	Trim I.	Trim II.	Trim III.	Trim IV.	2021	2022	2023
TOTAL CHELTUIELI (SF+ SD)	00	11,00		3,00	3,00	5,00		12,00	12,00	12,00
SECTIUNEA DE FUNCTIONARE (01+ 79SF+ 82+ 85SF)	SF	11,00		3,00	3,00	5,00		12,00	12,00	12,00
CHELTUIELI CURENTE (10+ 20+ 30+ 40+ 50+ 51SF+ 55SF+ 57+ 59)	01	11,00		3,00	3,00	5,00		12,00	12,00	12,00
TITLUL II BUNURI SI SERVICII (20.01 la 20.30)	20	11,00		3,00	3,00	5,00		12,00	12,00	12,00
Bunuri si servicii (20.01.01 la 20.01.30)	20.01	11,00		3,00	3,00	5,00		12,00	12,00	12,00
Furnituri de birou	20.01.01	1,50		0,50	0,50	0,50		2,00	2,00	2,00
Materiale pentru curatenie	20.01.02	1,50		0,50	0,50	0,50		2,00	2,00	2,00
Incalzit, Iluminat si forta motrica	20.01.03	6,00		2,00	2,00			6,00	6,00	6,00
Alte bunuri si servicii pentru intretinere si functionare	20.01.30	2,00				2,00		2,00	2,00	2,00

Ordonator de credite

Chilus

Conducator compartiment financiar

Orsi



65.02.03.02

**BUGETUL
PE TITLURI DE CHELTUIELI, ARTICOLE SI ALINEATE, PE ANUL 2020 SI ESTIMARI PENTRU ANII 2021-2023**

- mii lei -

Explicatii	Cod	Prevederi						Estimari		
		Anuale	pl. restante	Trim I.	Trim II.	Trim III.	Trim IV.	2021	2022	2023
TOTAL CHELTUIELI (SF+SD)	00	30,60		8,60	10,00	10,00	2,00	33,00	34,00	35,00
SECTIUNEA DE FUNCTIONARE (01+ 79SF+ 82+ 85SF)	SF	30,60		8,60	10,00	10,00	2,00	33,00	34,00	35,00
CHELTUIELI CURENTE (10+ 20+ 30+ 40+ 50+ 51SF+ 55SF+ 57+ 59)	01	30,60		8,60	10,00	10,00	2,00	33,00	34,00	35,00
TITLUL II BUNURI SI SERVICII (20.01 la 20.30)	20	30,60		8,60	10,00	10,00	2,00	33,00	34,00	35,00
Bunuri si servicii (20.01.01 la 20.01.30)	20.01	30,60		8,60	10,00	10,00	2,00	33,00	34,00	35,00
Furnituri de birou	20.01.01	2,50		0,50	1,00	1,00		3,00	3,00	3,00
Materiale pentru curatenie	20.01.02	2,50		0,50	1,00	1,00		3,00	3,00	3,00
Incalzit, iluminat si forta motrica	20.01.03	11,00		3,00	4,00	4,00		12,00	13,00	14,00
Posta, telecomunicatii, radio, tv, internet	20.01.08	3,30		1,30	1,00	1,00		3,00	3,00	3,00
Materiale si prestari de servicii cu caracter functional	20.01.09	5,80		2,10	1,00	1,00	1,70	6,00	6,00	6,00
Alte bunuri si servicii pentru intretinere si functionare	20.01.30	5,50		1,20	2,00	2,00	0,30	6,00	6,00	6,00

Ordonator de credite

[Signature]

Conducator compartiment financiar

[Signature]



65.02.04.01

**BUGETUL
PE TITLURI DE CHELTUIELI, ARTICOLE SI ALINEATE, PE ANUL 2020 SI ESTIMARI PENTRU ANII 2021-2023**

- mii lei -

Explicatii	Cod	Prevederi				Estimari		
		Anuale	p.l. restante	Trim I.	Trim II.	Trim III.	Trim IV.	
TOTAL CHELTUIELI (SF+SD)	00	152,70		57,34	42,56	21,10	31,70	2021
SECTIUNEA DE FUNCTIONARE (01+ 79SF+ 82+ 8SSF)	SF	152,70		57,34	42,56	21,10	31,70	2022
CHELTUIELI CURENTE (10+ 20+ 30+ 40+ 50+ 51SF+ 55SF+ 57+ 59)	01	152,70		57,34	42,56	21,10	31,70	2023
TITLUL II BUNURI SI SERVICII (20.01 la 20.30)	20	133,40		47,70	32,90	21,10	31,70	
Bunuri si servicii (20.01.01 la 20.01.30)	20.01	92,60		20,70	19,10	21,10	31,70	159,30
Furnituri de birou	20.01.01	1,85		0,45	0,45	0,45	0,50	168,30
Materiale pentru curatenie	20.01.02	0,90		0,20	0,20	0,20	0,30	168,30
Incalzit, iluminat si forta motrica	20.01.03	53,30		10,35	10,00	11,05	21,90	168,30
Transport	20.01.07	7,20		2,30	2,10	2,10	0,70	168,30
Posta, telecomunicatii, radio, tv, internet	20.01.08	4,00				1,00	3,00	168,30
Materiale si prestari de servicii cu caracter functional	20.01.09	7,85		2,00	2,55	2,00	1,30	168,30
Alte bunuri si servicii pentru intretinere si functionare	20.01.30	17,50		5,40	3,80	4,30	4,00	168,30
Reparatii curente	20.02	7,80		4,00	3,80			168,30
Bunuri de natura obiectelor de inventar (20.05.01 la 20.05.30)	20.05	10,00		10,00				168,30
Alte obiecte de inventar	20.05.30	10,00		10,00				168,30
Deplasari, detasari, transferari (20.06.01 + 20.06.02)	20.06	3,00		3,00				168,30
Deplasari interne, detasari, transferari	20.06.01	3,00		3,00				168,30
Pregatire profesionala	20.13	8,00		4,00	4,00			168,30
Alte cheltuieli (20.30.01 la 20.30.30)	20.30	12,00		6,00	6,00			168,30
Alte cheltuieli cu bunuri si servicii	20.30.30	12,00		6,00	6,00			168,30
TITLUL IX ASISTENTA SOCIALA (57.02)	57	9,30		4,64	4,66			13,00
Ajutoare sociale (57.02.01 la 57.02.05)	57.02	9,30		4,64	4,66			14,00
Ajutoare sociale in numerar	57.02.01	9,30		4,64	4,66			14,00
TITLUL XI ALTE CHELTUIELI (59.01 la 59.41)	59	10,00		5,00	5,00			15,00
Burse	59.01	10,00		5,00	5,00			15,00

Ordinator de credite

Conducator compartiment financiar

