

Saját

COMUNA LUNCA DE SUS
JUD.HARGHITA
C.F. 4246220
STR.LUNCA DE SUS NR.537
NR.162/2018



Către,

DIRECȚIA GENERALĂ A FINANTELOR PUBLICE

BRAȘOV

ADMINISTRAȚIA JUDEȚEANĂ A FINANTELOR PUBLICE

HARGHITA

Alăturat vă depunem Bugetul de venituri și cheltuieli ,detaliat pe capitole,subcapitole pe anul 2018.

Conducătorul instituției,



Contabil,

Feb

ROMÂNIA
JUDEȚUL HARGHITA
COMUNA LUNCA DE SUS
PRIMĂRIA

Cod Poștal 537155; Tel./Fax: 0266-339101/0266-339026; Cod fiscal 4246220

Nr. 163 /2018

Către,

DGFP HARGHITA

Vă comunicăm modul de calcul al gradului de realizare ale veniturilor proprii pe anul 2015, precum și nivelul veniturilor proprii pe anul 2016, după cum urmează:

1. Modul de calcul al gradului de realizare ale veniturilor proprii pe anul 2015

$$\text{Grvpi} = \frac{1713855-398801}{1838769-398801+433034} = \frac{1315054}{1873002} \times 100 = 70,20$$

2. Modul de calcul al gradului de realizare ale veniturilor proprii pe anul 2017

$$\text{Grvpi} = \frac{2010076-468885}{1943842-468885+366800} = \frac{1541191}{1841757} \times 100 = 83,68$$

PRIMAR



CONTABIL

ANEXA
la HCL nr. 3 /2018

VENITURI

mii lei

		TRIM.III			TRIM.IV		
		INIȚIAL	INFLUENȚE	TOTAL	INIȚIAL	INFLUENȚE	TOTAL
TOTAL VENIT din care:			1,20	1,20			
42.02.34			1,20	1,20			

CHELTUIELI

		TRIM.III			TRIM.IV		
		INIȚIAL	INFLUENȚE	TOTAL	INIȚIAL	INFLUENȚE	TOTAL
51.02.01.03	10.01.01						
	10.03.01						
	10.03.02						
	10.03.03						
	10.03.04						
	10.03.06						
67.02.03.07	10.01.01						
	10.03.01						
	10.03.02						
	10.03.03						
	10.03.04						
	10.03.06						
70.02.50	10.01.01.						
	10.03.01						
	10.03.02						
	10.03.03						
	10.03.04						
	10.03.06						
51.02.01.03	20.01.01						
	20.01.09						
	20.01.30						
	20.30.30.						
68.15.02.01	57.02.01		1,20	1,20			
TOTAL CHELTUIELI			1,20	1,20			

Lunca de Sus 05.02.2017



Ordonator de credite
Pap Imre

LISTA

obiectivelor de investiții pe anul 2018 cu finanțare parțială sau integrală de la bugetul local repartizate pentru
Comuna Lunca de Sus

INV RON
C+M

MII RON

Nr. crt.	Denumirea obiectivului de investiții	Valoarea totală	Valoarea totală actualizat	PREVEDERI								Capacități	Termen PIF		
				Total col. 5 la col. 9	finanțate din:						Total aloc. Bugetare col. 10+11			din care	
					Surse proprii	Credite bancare interne	Credite bancare externe	Alte surse constituite potr. legii	De la bugetul local	Pe seama transf. de la bugetul de stat					
0	1	2	3	4	5	6	7	8	9	10	11	12	13		
	TOTAL din care	1275,00	1275,00						1275,00	1275,00					
A	Lucrări în continuare														
B	Lucrări noi	124,50	124,50						124,50	124,50					
C	Alte cheltuieli de investiții	250,00	250,00						250,00	250,00					
	Titlu 71.01.01	900,00	900,00						900,00	900,00					
A	Lucrări în continuare														
B	Lucrări noi	900,00	900,00						900,00	900,00					
C	Alte cheltuieli de investiții														
	Titlu 72.01.01	0,50	0,20						0,50	0,50					

[illegible]

privind repartizarea pe luni a cheltuielilor de personal aprobat pe anul 2018

CAP. 70.02

indicatori	nr.rand	LUNA												LEI
		B	1	2	3	4	5	6	7	8	9	10	11	
Celt. de personal rd.(2+5)	1	24500	21450		21245	20495	20495		18895	18895	18895	18895	18935	
Celt. Cu salariile - total														
rd.(03+04)	2	20000	21000		20750	20000	20000		18400	18400	18400	18400	18400	
Celt. cu salariile in bani	3	20000	21000		20750	19140	19140		18400	18400	18400	18400	18400	
Celt. cu salariile in natura	4													
TOTAL contributi														
rd.(6+7+8+9+10+11)	5	4500	450		495	495	495		495	495	495	495	535	
Contributii pt asigurari														
sociale de stat	6	3000												
Contributii pt asigurarile de														
somaj	7	200												
Contributii pt asigurarile														
sociale de sanatare	8	900												
Contrib pt asig de accid de														
munca si boli profesionale	9	100	680		680	495	495		495	495	495	495	495	
Contrib.asig.ptr.munca	10		450		495	495	495		495	495	495	495	535	
Contributii pentru concedii si														
indemnizatii	11	300												
Numar de posturi	12	8	8		8	8	8		8	8	8	8	8	

Ordonator de credite

Seful Compartimentului
Financiar contabil,



SITUATIA
privind repartizarea pe luni a cheltuielilor de personal aprobat pe anul 2018

CAP. 68.02

LEI

Indicatori	nr. rand	LUNA											
		1	2	3	4	5	6	7	8	9	10	11	12
A	B												
Chelt. de personal rd.(2+5)	1	36380	31450	31500	32050	32050	32050	32050	32050	32050	32850	32850	32670
Chelt. Cu salariile - total													
rd.(03+04)	2	29000	31200	31200	31200	31200	31200	31200	31200	31200	32000	32000	31820
Chelt. cu salariile in bani	3	29000	31200	31200	31200	31200	31200	31200	31200	31200	32000	32000	31820
Chelt. cu salariile in natura	4												
TOTAL contributii													
rd.(6+7+8+9+10+11)	5	7380	250	300	850	850	850	850	850	850	850	850	850
Contributii pt asigurari sociale de stat	6	4700											
Contributii pt asigurari de somaj	7	300											
Contributii pt asigurari sociale de sanatate	8	1750											
Contrib pt asig de accid de munca si boli profesionale	9	130	1075	1075	850	850	850	850	850	850	850	850	850
Contrib.asig.ptr.munca	10		250	300	850	850	850	850	850	850	850	850	850
Contributii pentru concedii si indemnizatii	11	500											
Numar de posturi	12	16	16	16	16	16	16	16	16	16	16	16	16

390000

374420

374420

0

15580

4700

300

1750

130

8200

500

Ordonator de credite

Seful Compartimentului
Financiar contabil,

SITUATIA
privind repartizarea pe luni a cheltuielilor de personal aprobat pe anul 2018

CAP. 67.02

indicatori	nr.rand	LUNA												LEI
		1	2	3	4	5	6	7	8	9	10	11	12	
A	B													
Chelt. de personal														
rd.(2+5)	1	6580	5350	5455	6005	6005	6005	6005	6005	6005	6155	6155	6275	72000
Chelt. Cu salariile - total														
rd.(03+04)	2	5100	5200	5300	5850	5850	5850	5850	5850	5850	6000	6000	6120	68820
Chelt. cu salariile in bani	3	5100	5200	5300	5850	5850	5850	5850	5850	5850	6000	6000	6120	68820
Chelt. cu salariile in natura	4													0
TOTAL contributii														
rd.(6+7+8+9+10+11)	5	1480	150	155	155	155	155	155	155	155	155	155	155	3180
Contributii pt asigurari sociale de stat	6	1000												1000
Contributii pt asigurari de somaj	7	60												60
Contributii pt asigurari sociale de sanatate	8	300												300
Contrib pt asig de accid de munca si boli profesionale	9	20	220	210	163	163	163	163	163	164	132	122	136	20
Contrib.asig.ptr.munca	10		150	155	155	155	155	155	155	155	155	155	155	1700
Contributii pentru concedii si indemnizatii	11	100												100
Numar de posturi	12	2	2	2	2	2	2	2	2	2	2	2	2	

Ordonator de credite

Seful Compartimentului
Financiar contabil,

SITUATIA
privind repartizarea pe luni a cheltuielilor de personal aprobat pe anul 2018

indicatori	nr.rand	LUNA											LEI
		B	1	2	3	4	5	6	7	8	9	10	11
Chelt. de personal rd.(2+5)	1		69240	60250	60250	62050	64300	63050	66050	66050	66050	66250	66250
Chelt. Cu salariile - total rd.(03+04)	2		54000	58450	58450	60250	62500	61250	64250	64250	64250	64250	64250
Chelt. cu salariile in bani	3		54000	58450	58450	60250	62500	61250	64250	64250	64250	64250	64250
Chelt. cu salariile in natura	4												
TOTAL contributii rd.(6+7+8+9+10+11)	5		15240	1800	1800	1800	1800	1800	1800	1800	1800	2000	2000
Contributii pt asigurari sociale de stat	6		11100										
Contributii pt asigurari de somaj	7		500										
Contributii pt asigurari sociale de sanatate	8		3500										
Contrib pt asig de accid de munca si boli profesionale	9		100										
Contrib.asig.pt.munca	10			1800	1800	1800	1800	1800	1800	1800	1800	2000	2000
Contributii pentru concedii si indemnizatii	11		40										
Numar de posturi	12		11	11	11	11	11	11	11	11	11	11	11

776000

740400

740400

35600

11100

500

3500

100

40

Ordonator de credite

Seful Compartimentului
Financiar contabil,

BUGETUL GENERAL AL UNITATII ADMINISTRATIV - TERITORIALE
pe anul 2018 si estimari pentru anii 2019 - 2021

- mii lei -

Denumirea indicatorilor	Cod rand	Bugetul local	Bugetul institutiilor publice finantate din venituri proprii si subventii din bugetul local	Bugetul institutiilor publice finantate integral din venituri proprii	Bugetul imprumuturilor externe si interne	Bugetul fondurilor nerambursabile	Total	Transferuri intre bugete (se scad)	Total buget general
	0	1	2	3	4	5	6=1+2+3+4+5	7	8=6-7
VENITURI TOTAL (rd.02+ 18+ 19+ 20+ 23)	01/2018	2.909,20	185,00				3.094,20		3.094,20
	01/2019	3.423,00	192,00				3.615,00		3.615,00
	01/2020	3.289,00	201,00				3.490,00		3.490,00
	01/2021	2.943,00	210,00				3.153,00		3.153,00
Venituri curente (rd.03+ 17)	02/2018	2.908,00	185,00				3.093,00		3.093,00
	02/2019	3.423,00	192,00				3.615,00		3.615,00
	02/2020	3.289,00	201,00				3.490,00		3.490,00
	02/2021	2.943,00	210,00				3.153,00		3.153,00
Venituri fiscale (rd.04+ 06+ 09+ 10+ 11+ 16)	03/2018	2.770,00					2.770,00		2.770,00
	03/2019	3.278,00					3.278,00		3.278,00
	03/2020	3.137,00					3.137,00		3.137,00
	03/2021	2.783,00					2.783,00		2.783,00
Impozit pe venit, profit si castiguri din capital de la persoane juridice, din care:	04/2018								
	04/2019								
	04/2020								
	04/2021								
Impozit pe profit	05/2018								
	05/2019								
	05/2020								
	05/2021								
Impozit pe venit, profit si castiguri din capital de la persoane fizice, din care:	06/2018	1.001,00					1.001,00		1.001,00
	06/2019	1.115,00					1.115,00		1.115,00
	06/2020	1.115,00					1.115,00		1.115,00
	06/2021	1.067,00					1.067,00		1.067,00
Impozitul pe veniturile din transferul proprietatilor imobiliare din patrimoniul personal *)	07/2018								
	07/2019								
	07/2020								
	07/2021								
Cote si sume defalcate din impozitul pe venit	08/2018	1.001,00					1.001,00		1.001,00
	08/2019	1.115,00					1.115,00		1.115,00
	08/2020	1.115,00					1.115,00		1.115,00
	08/2021	1.067,00					1.067,00		1.067,00
Alte impozite pe venit, profit si castiguri din capital	09/2018								
	09/2019								

Denumirea indicatorilor	Cod rand	Bugetul local	Bugetul institutiilor publice finantate din venituri proprii si subventii din bugetul local	Bugetul institutiilor publice finantate integral din venituri proprii	Bugetul imprumuturilor externe si interne	Bugetul fondurilor nerambursabile	Total	Transferuri intre bugete (se scad)	Total buget general
A	0	1	2	3	4	5	6=1+2+3+4+5	7	8=6-7
	09/2020								
	09/2021								
Impozite si taxe pe proprietate	10/2018	331,00					331,00		331,00
	10/2019	347,00					347,00		347,00
	10/2020	364,00					364,00		364,00
	10/2021	382,00					382,00		382,00
Impozite si taxe pe bunuri si servicii (rd.12 la rd.15)	11/2018	1.306,00					1.306,00		1.306,00
	11/2019	1.677,00					1.677,00		1.677,00
	11/2020	1.512,00					1.512,00		1.512,00
	11/2021	1.181,00					1.181,00		1.181,00
Sume defalcate din TVA	12/2018	1.205,00					1.205,00		1.205,00
	12/2019	1.571,00					1.571,00		1.571,00
	12/2020	1.401,00					1.401,00		1.401,00
	12/2021	1.065,00					1.065,00		1.065,00
Alte impozite si taxe generale pe bunuri si servicii	13/2018								
	13/2019								
	13/2020								
	13/2021								
Taxe pe servicii specifice	14/2018								
	14/2019								
	14/2020								
	14/2021								
Taxe pe utilizarea bunurilor, autorizarea utilizarii bunurilor sau pe desfasurarea de activitati	15/2018	101,00					101,00		101,00
	15/2019	106,00					106,00		106,00
	15/2020	111,00					111,00		111,00
	15/2021	116,00					116,00		116,00
Alte impozite si taxe fiscale	16/2018	132,00					132,00		132,00
	16/2019	139,00					139,00		139,00
	16/2020	146,00					146,00		146,00
	16/2021	153,00					153,00		153,00
Venituri nefiscale	17/2018	138,00	185,00				323,00		323,00
	17/2019	145,00	192,00				337,00		337,00
	17/2020	152,00	201,00				353,00		353,00
	17/2021	160,00	210,00				370,00		370,00
Venituri din capital	18/2018								
	18/2019								
	18/2020								
	18/2021								
Operatiuni financiare	19/2018								
	19/2019								
	19/2020								
	19/2021								

Denumirea indicatorilor	Cod rand	Bugetul local	Bugetul institutiilor publice finantate din venituri proprii si subventii din bugetul local	Bugetul institutiilor publice finantate integral din venituri proprii	Bugetul imprumuturilor externe si interne	Bugetul fondurilor externe nerambursabile	Total	Transferuri intre bugete (se scad)	Total buget general
A	0	1	2	3	4	5	6=1+2+3+4+5	7	8=6-7
Subventii (rd.21+ 22)	20/2018	1,20					1,20		1,20
	20/2019								
	20/2020								
	20/2021								
Subventii de la bugetul de stat	21/2018	1,20					1,20		1,20
	21/2019								
	21/2020								
	21/2021								
Subventii de la alte administratii	22/2018								
	22/2019								
	22/2020								
	22/2021								
Sume primite de la UE in contul platilor efectuate	23/2018								
	23/2019								
	23/2020								
	23/2021								
CHELTUIELI - TOTAL (rd.25+ 36+ 37+ 40+ 41)	24/2018	4.064,20	185,00				4.249,20		4.249,20
	24/2019	3.423,00	192,00				3.615,00		3.615,00
	24/2020	3.289,00	201,00				3.490,00		3.490,00
	24/2021	2.943,00	210,00				3.153,00		3.153,00
Cheltuieli curente (rd.26 la rd.35)	25/2018	2.789,20	185,00				2.974,20		2.974,20
	25/2019	2.905,00	192,00				3.097,00		3.097,00
	25/2020	3.044,00	201,00				3.245,00		3.245,00
	25/2021	2.943,00	210,00				3.153,00		3.153,00
Cheltuieli de personal	26/2018	1.480,00					1.480,00		1.480,00
	26/2019	1.532,00					1.532,00		1.532,00
	26/2020	1.607,00					1.607,00		1.607,00
	26/2021	1.593,00					1.593,00		1.593,00
Bunuri si servicii	27/2018	1.044,00	185,00				1.229,00		1.229,00
	27/2019	1.096,00	192,00				1.288,00		1.288,00
	27/2020	1.147,00	201,00				1.348,00		1.348,00
	27/2021	1.068,00	210,00				1.278,00		1.278,00
Dobanzi	28/2018								
	28/2019								
	28/2020								
	28/2021								
Subventii	29/2018								
	29/2019								
	29/2020								
	29/2021								
Fonduri de rezerva	30/2018	35,00					35,00		35,00
	30/2019	37,00					37,00		37,00
	30/2020	39,00					39,00		39,00

Denumirea indicatorilor	Cod rand	Bugetul local	Bugetul institutiilor publice finantate din venituri proprii si subventii din bugetul local	Bugetul institutiilor publice finantate integral din venituri proprii	Bugetul imprumuturilor externe si interne	Bugetul fondurilor externe nerambursabile	Total	Transferuri intre bugete (se scad)	Total buget general
A	0	1	2	3	4	5	6=1+2+3+4+5	7	8=6-7
Transferuri intre unitati ale administratiei publice	30/2021	41.00					41.00		41.00
	31/2018	13.00					13.00		13.00
	31/2019	14.00					14.00		14.00
	31/2020	15.00					15.00		15.00
	31/2021	16.00					16.00		16.00
Alte transferuri	32/2018	40.00					40.00		40.00
	32/2019	42.00					42.00		42.00
	32/2020	44.00					44.00		44.00
	32/2021	46.00					46.00		46.00
Proiecte cu finantare din Fonduri externe nerambursabile postaderare	33/2018								
	33/2019								
	33/2020								
	33/2021								
Asistenta sociala	34/2018	177.20					177.20		177.20
	34/2019	184.00					184.00		184.00
	34/2020	192.00					192.00		192.00
	34/2021	179.00					179.00		179.00
Alte cheltuieli	35/2018								
	35/2019								
	35/2020								
	35/2021								
Cheltuieli de capital	36/2018	1.275.00					1.275.00		1.275.00
	36/2019	518.00					518.00		518.00
	36/2020	245.00					245.00		245.00
	36/2021								
Operatiuni financiare (rd.38+ 39)	37/2018								
	37/2019								
	37/2020								
	37/2021								
Imprumuturi acordate	38/2018								
	38/2019								
	38/2020								
	38/2021								
Rambursari de credite externe si interne	39/2018								
	39/2019								
	39/2020								
	39/2021								
Plati efectuate in anii precedenti si recuperate in anul curent	40/2018								
	40/2019								
	40/2020								
	40/2021								
Rezerve	41/2018								

Denumirea indicatorilor	Cod rand	Bugetul local	Bugetul institutiilor publice finantate din venituri proprii si subventii din bugetul local	Bugetul institutiilor publice finantate integral din venituri proprii	Bugetul imprumuturilor externe si interne	Bugetul fondurilor externe nerambursabile	Total	Transferuri intre bugete (se scad)	Total buget general
A	0	1	2	3	4	5	6=1+2+3+4+5	7	8=6-7
	41/2019								
	41/2020								
	41/2021								
EXCEDENT(+)/DEFICIT(-) 1) (rd.01- rd.24)	42/2018	-1.155,00					-1.155,00		-1.155,00
	42/2019								
	42/2020								
	42/2021								

ORDONATOR PRINCIPAL DE CREDITE

.....




BUGETUL LOCAL
DETALIIAT LA VENITURI PE CAPITOLE, SUBCAPITOLE PE ANUL 2018
SI ESTIMARI PENTRU ANII 2019 - 2021

DENUMIREA INDICATORILOR		Cod indicator	Prevederi 2018				Estimari			
			Total	Trim I	Trim II	Trim III	Trim IV	2019	2020	2021
- mii lei -										
TOTAL VENITURI (cod 00.02+ 00.15+ 00.16+ 00.17+ 45.02+ 46.02+ 48.02)		00.01	2.909,20	764,45	761,25	707,25	676,25	3.423,00	3.289,00	2.943,00
VENITURI PROPRII (cod 00.02- 11.02- 37.02+ 00.15+ 00.16)		49.90	1.703,00	431,25	429,25	429,25	413,25	1.681,00	1.750,00	1.804,00
I. VENITURI CURENTE (cod 00.03+ 00.12)		00.02	2.908,00	763,25	761,25	707,25	676,25	3.423,00	3.289,00	2.943,00
A. VENITURI FISCALE (cod 00.04+ 06.02+ 00.09+ 00.10+ 00.11)		00.03	2.770,00	728,75	726,75	672,75	641,75	3.278,00	3.137,00	2.783,00
A1. IMPOZIT PE VENIT, PROFIT SI CASTIGURI DIN CAPITAL (cod 00.05+ 00.06+ 00.07)		00.04	1.001,00	255,00	254,00	254,00	238,00	950,00	983,00	999,00
FIZICE (cod 03.02+ 04.02)		00.06	1.001,00	255,00	254,00	254,00	238,00	950,00	983,00	999,00
Cote si sume defalcate din impozitul pe venit (cod 04.02.01+ 04.02.04)		04.02	1.001,00	255,00	254,00	254,00	238,00	950,00	983,00	999,00
Cote defalcate din impozitul pe venit		04.02.01	584,00	150,00	150,00	150,00	134,00	613,00	644,00	676,00
Sume alocate din cotele defalcate din impozitul pe venit pentru echilibrarea bugetelor locale		04.02.04	417,00	105,00	104,00	104,00	104,00	337,00	339,00	323,00
A3. IMPOZITE SI TAXE PE PROPRIETATE (cod 07.02)		00.09	331,00	82,75	82,75	82,75	82,75	341,00	358,00	376,00
Impozite si taxe pe proprietate (cod 07.02.01+ 07.02.02+ 07.02.03+ 07.02.50)		07.02	331,00	82,75	82,75	82,75	82,75	341,00	358,00	376,00
Impozit si taxa pe cladiri (cod 07.02.01.01+ 07.02.01.02)		07.02.01	62,00	15,50	15,50	15,50	15,50	65,00	68,00	71,00
Impozit pe cladiri de la persoane fizice *		07.02.01.01	39,00	9,75	9,75	9,75	9,75	41,00	43,00	45,00
Impozit si taxa pe cladiri de la persoane juridice *		07.02.01.02	23,00	5,75	5,75	5,75	5,75	24,00	25,00	26,00
Impozit si taxa pe teren (cod 07.02.02.01+ 07.02.02.02+ 07.02.02.03)		07.02.02	251,00	62,75	62,75	62,75	62,75	257,00	270,00	284,00
Impozit pe terenuri de la persoane fizice *		07.02.02.01	66,00	16,50	16,50	16,50	16,50	69,00	72,00	76,00
Impozit si taxa pe teren de la persoane juridice *		07.02.02.02	78,00	19,50	19,50	19,50	19,50	80,00	84,00	88,00
Taxe judiciare de timbru si alte taxe de timbru		07.02.02.03	107,00	26,75	26,75	26,75	26,75	108,00	114,00	120,00
Alte impozite si taxe pe proprietate		07.02.03	2,00	0,50	0,50	0,50	0,50	2,00	2,00	2,00
A4. IMPOZITE SI TAXE PE BUNURI SI SERVICII (cod 11.02+ 12.02+ 15.02+ 16.02)		00.10	1.306,00	358,00	357,00	303,00	288,00	1.848,00	1.650,00	1.255,00
Sume defalcate din TVA (cod 11.02.01+ 11.02.02+ 11.02.05 la 11.02.07+ 11.02.09)		11.02	1.205,00	332,00	332,00	278,00	263,00	1.742,00	1.539,00	1.139,00
Sume defalcate din taxa pe valoarea adaugata pentru finantarea cheltuielilor descentralizate la nivelul comunelor, oraselor, municipiilor, sectoarelor si Municipiului Bucuresti		11.02.02	712,00	182,00	182,00	182,00	166,00	753,00	759,00	765,00
Sume defalcate din taxa pe valoarea adaugata pentru echilibrarea bugetelor locale		11.02.06	493,00	150,00	150,00	96,00	97,00	989,00	780,00	374,00
Taxe pe utilizarea bunurilor, autorizarea utilizarii bunurilor sau pe desfasurarea de activitati (cod 16.02.02+ 16.02.03+ 16.02.50)		16.02	101,00	26,00	25,00	25,00	25,00	106,00	111,00	116,00
Impozit pe mijloacele de transport (cod 16.02.02.01+ 16.02.02.02)		16.02.02	101,00	26,00	25,00	25,00	25,00	106,00	111,00	116,00
Impozit pe mijloacele de transport de persoane fizice *		16.02.02.01	80,00	20,00	20,00	20,00	20,00	84,00	88,00	92,00
Impozit pe mijloacele de transport de persoane juridice *		16.02.02.02	21,00	6,00	5,00	5,00	5,00	22,00	23,00	24,00
A6. ALTE IMPOZITE SI TAXE FISCALE (cod 18.02)		00.11	132,00	33,00	33,00	33,00	33,00	139,00	146,00	153,00
Alte impozite si taxe fiscale (cod 18.02.50)		18.02	132,00	33,00	33,00	33,00	33,00	139,00	146,00	153,00
Alte impozite si taxe		18.02.50	132,00	33,00	33,00	33,00	33,00	139,00	146,00	153,00
C. VENITURI NEFISCALE (cod 00.13+ 00.14)		00.12	138,00	34,50	34,50	34,50	34,50	145,00	152,00	160,00
C1. VENITURI DIN PROPRIETATE (cod 30.02+ 31.02)		00.13	66,00	16,50	16,50	16,50	16,50	69,00	72,00	76,00
Venituri din proprietate (cod 30.02.01+ 30.02.05+ 30.02.08+ 30.02.50)		30.02	66,00	16,50	16,50	16,50	16,50	69,00	72,00	76,00

DENUMIREA INDICATORILOR	Cod indicator	Prevederi 2018					Estimari		
		Total	Trim I	Trim II	Trim III	Trim IV	2019	2020	2021
Venituri din concesiuni si inchirieri (cod 30.02.05.30)	30.02.05	66,00	16,50	16,50	16,50	16,50	69,00	72,00	76,00
Alte venituri din concesiuni si inchirieri de catre institutiile publice	30.02.05.30	66,00	16,50	16,50	16,50	16,50	69,00	72,00	76,00
C2. VANZARI DE BUNURI SI SERVICII (cod 33.02+ 34.02+ 35.02+ 36.02+ 37.02)	00.14	72,00	18,00	18,00	18,00	18,00	76,00	80,00	84,00
Venituri din prestari de servicii si alte activitati (cod 33.02.08+ 33.02.10+ 33.02.12+ 33.02.24+ 33.02.27+ 33.02.28+ 33.02.50)	33.02	18,00	4,50	4,50	4,50	4,50	19,00	20,00	21,00
Venituri din prestari de servicii	33.02.08	18,00	4,50	4,50	4,50	4,50	19,00	20,00	21,00
Amenzi, penalitati si confiscari (cod 35.02.01 la 35.02.03+ 35.02.50)	35.02	54,00	13,50	13,50	13,50	13,50	57,00	60,00	63,00
Venituri din amenzi si alte sanctiuni aplicate potrivit dispozitiilor legale (cod 35.02.01.02)	35.02.01	54,00	13,50	13,50	13,50	13,50	57,00	60,00	63,00
Venituri din amenzi si alte sanctiuni aplicate de catre alte institutii de specialitate	35.02.01.02	54,00	13,50	13,50	13,50	13,50	57,00	60,00	63,00
Varsaminte din sectiunea de functionare pentru finantarea sectiunii de dezvoltare a bugetului local (cu semnul minus)	37.02.03	120,00	40,00	40,00	40,00				
Varsaminte din sectiunea de functionare	37.02.04	-120,00	-40,00	-40,00	-40,00				
IV. SUBVENTII (cod 00.18)	00.17	1,20	1,20						
SUBVENTII DE LA ALTE NIVELE ALE ADMINISTRATIEI PUBLICE (cod 42.02+ 43.02)	00.18	1,20	1,20						
Subventii de la bugetul de stat (cod 00.19+ 00.20)	42.02	1,20	1,20						
B. Curente (cod 42.02.21+ 42.02.28+ 42.02.29+ 42.02.32 la 42.02.36+ 42.02.40+ 42.02.41+ 42.02.42+ 42.02.44+ 42.02.45+ 42.02.46+ 42.02.51+ 42.02.52+ 42.02.54+ 42.02.55+ 42.02.57 la 42.02.59+ 42.02.62 la 42.02.67+ 42.02.69)	00.20	1,20	1,20						
Subventii pentru acordarea ajutorului pentru incalzirea locuintei cu lemne, carbuni, combustibili petrolieri	42.02.34	1,20	1,20						

VENITURILE SECTIUNII DE FUNCTIONARE (cod 00.02+ 00.16+ 00.17) - TOTAL	00.01	3.029,20	804,45	801,25	747,25	676,25	3.423,00	3.289,00	2.943,00
VENITURI PROPRII(00.02- 11.02+ 00.16- 37.02- 37.02.03)	49.90	1.583,00	391,25	389,25	389,25	413,25	1.852,00	1.888,00	1.878,00
I. VENITURI CURENTE (cod 00.03+ 00.12)	00.02	3.028,00	803,25	801,25	747,25	676,25	3.423,00	3.289,00	2.943,00
A. VENITURI FISCALE (cod 00.04+ 05.02+ 00.09+ 00.10+ 00.11)	00.03	2.770,00	728,75	726,75	672,75	641,75	3.278,00	3.137,00	2.783,00
A1. IMPOZIT PE VENIT, PROFIT SI CASTIGURI DIN CAPITAL (cod 00.05+ 00.06+ 00.07)	00.04	1.001,00	255,00	254,00	254,00	238,00	1.115,00	1.115,00	1.067,00
A1.2. IMPOZIT PE VENIT, PROFIT, SI CASTIGURI DIN CAPITAL DE LA PERSOANE FIZICE (cod 03.02+ 04.02)	00.06	1.001,00	255,00	254,00	254,00	238,00	1.115,00	1.115,00	1.067,00
Cote si sume defalcate din impozitul pe venit (cod 04.02.01+ 04.02.04)	04.02	1.001,00	255,00	254,00	254,00	238,00	1.115,00	1.115,00	1.067,00
Cote defalcate din impozitul pe venit	04.02.01	584,00	150,00	150,00	150,00	134,00	613,00	644,00	676,00
Sume alocate din cotele defalcate din impozitul pe venit pentru echilibrarea bugetelor locale	04.02.04	417,00	105,00	104,00	104,00	104,00	502,00	471,00	391,00
A3. IMPOZITE SI TAXE PE PROPRIETATE (cod 07.02)	00.09	331,00	82,75	82,75	82,75	82,75	347,00	364,00	382,00
Impozite si taxe pe proprietate (cod 07.02.01+ 07.02.02+ 07.02.03+ 07.02.50)	07.02	331,00	82,75	82,75	82,75	82,75	347,00	364,00	382,00
Impozit si taxa pe cladiri (cod 07.02.01.01+ 07.02.01.02)	07.02.01	62,00	15,50	15,50	15,50	15,50	65,00	68,00	71,00
Impozit pe cladiri de la persoane fizice *)	07.02.01.01	39,00	9,75	9,75	9,75	9,75	41,00	43,00	45,00
Impozit si taxa pe cladiri de la persoane juridice *)	07.02.01.02	23,00	5,75	5,75	5,75	5,75	24,00	25,00	26,00
Impozit si taxa pe teren (cod 07.02.02.01+ 07.02.02.02+ 07.02.02.03)	07.02.02	251,00	62,75	62,75	62,75	62,75	263,00	276,00	290,00
Impozit pe terenuri de la persoane fizice *)	07.02.02.01	66,00	16,50	16,50	16,50	16,50	69,00	72,00	76,00
Impozit si taxa pe teren de la persoane juridice *)	07.02.02.02	78,00	19,50	19,50	19,50	19,50	82,00	86,00	90,00
Impozitul pe terenul din extravilan *)	07.02.02.03	107,00	26,75	26,75	26,75	26,75	112,00	118,00	124,00
Taxe judiciare de timbru si alte taxe de timbru	07.02.03	2,00	0,50	0,50	0,50	0,50	2,00	2,00	2,00
Alte impozite si taxe pe proprietate	07.02.50	16,00	4,00	4,00	4,00	4,00	17,00	18,00	19,00
A4. IMPOZITE SI TAXE PE BUNURI SI SERVICII (cod 11.02+ 12.02+ 15.02+ 16.02)	00.10	1.306,00	358,00	357,00	303,00	288,00	1.677,00	1.512,00	1.181,00
Sume defalcate din TVA (cod 11.02.01+ 11.02.02+ 11.02.05+ 11.02.06+ 11.02.09)	11.02	1.205,00	332,00	332,00	278,00	263,00	1.571,00	1.401,00	1.065,00
Sume defalcate din taxa pe valoarea adaugata pentru finantarea cheltuielilor descentralizate la nivelul comunelor, oraselor, municipiilor, sectoarelor si Municipiului Bucuresti	11.02.02	712,00	182,00	182,00	182,00	166,00	747,00	753,00	759,00

DENUMIREA INDICATORILOR	Cod indicator	Prevederi 2018				Estimari			
		Total	Trim I	Trim II	Trim III	Trim IV	2019	2020	2021
Sume defalcate din taxa pe valoarea adaugata pentru echilibrarea bugetelor locale	11.02.06	493,00	150,00	150,00	96,00	97,00	824,00	648,00	306,00
Taxe pe utilizarea bunurilor, autorizarea utilizarii bunurilor sau pe desfasurarea de activitati (cod 16.02.02+ 16.02.03+ 16.02.50)	16.02	101,00	26,00	25,00	25,00	25,00	106,00	111,00	116,00
Impozit pe mijloacele de transport (cod 16.02.02.01+ 16.02.02.02)	16.02.02	101,00	26,00	25,00	25,00	25,00	106,00	111,00	116,00
Impozit pe mijloacele de transport detinute de persoane fizice *)	16.02.02.01	80,00	20,00	20,00	20,00	20,00	84,00	88,00	92,00
Impozit pe mijloacele de transport detinute de persoane juridice *)	16.02.02.02	21,00	6,00	5,00	5,00	5,00	22,00	23,00	24,00
A6. ALTE IMPOZITE SI TAXE FISCALE (cod 18.02)	00.11	132,00	33,00	33,00	33,00	33,00	139,00	146,00	153,00
Alte impozite si taxe fiscale (cod 18.02.50)	18.02	132,00	33,00	33,00	33,00	33,00	139,00	146,00	153,00
Alte impozite si taxe	18.02.50	132,00	33,00	33,00	33,00	33,00	139,00	146,00	153,00
C. VENITURI NEFISCALE (cod 00.13+ 00.14)	00.12	258,00	74,50	74,50	74,50	74,50	145,00	152,00	160,00
C1. VENITURI DIN PROPRIETATE (cod 30.02+ 31.02)	00.13	66,00	16,50	16,50	16,50	16,50	69,00	72,00	76,00
Venituri din proprietate (cod 30.02.01+ 30.02.05+ 30.02.08+ 30.02.50)	30.02	66,00	16,50	16,50	16,50	16,50	69,00	72,00	76,00
Venituri din concesiuni si inchirieri (cod 30.02.05.30)	30.02.05	66,00	16,50	16,50	16,50	16,50	69,00	72,00	76,00
Alte venituri din concesiuni si inchirieri de catre institutiile publice	30.02.05.30	66,00	16,50	16,50	16,50	16,50	69,00	72,00	76,00
C2. VANZARI DE BUNURI SI SERVICII (cod 33.02+ 34.02+ 35.02+ 36.02+ 37.02)	00.14	192,00	58,00	58,00	58,00	18,00	76,00	80,00	84,00
Venituri din prestari de servicii si alte activitati (cod 33.02.08+ 33.02.10+ 33.02.12+ 33.02.24+ 33.02.27+ 33.02.28+ 33.02.50)	33.02	18,00	4,50	4,50	4,50	4,50	19,00	20,00	21,00
Venituri din prestari de servicii	33.02.08	18,00	4,50	4,50	4,50	4,50	19,00	20,00	21,00
Amenzi, penalitati si confiscari (cod 35.02.01 la 35.02.03+ 35.02.50)	35.02	54,00	13,50	13,50	13,50	13,50	57,00	60,00	63,00
Venituri din amenzi si alte sanctiuni aplicate potrivit dispozitiilor legale (cod 35.02.01.02)	35.02.01	54,00	13,50	13,50	13,50	13,50	57,00	60,00	63,00
Venituri din amenzi si alte sanctiuni aplicate de catre alte institutii de specialitate	35.02.01.02	54,00	13,50	13,50	13,50	13,50	57,00	60,00	63,00
Transferuri voluntare, altele decat subventiile (cod 37.02.01+ 37.02.03+ 37.02.50)	37.02	120,00	40,00	40,00	40,00	40,00			
Varsaminte din sectiunea de functionare pentru finantarea sectiunii de dezvoltare a bugetului local (cu semnul minus)	37.02.03	120,00	40,00	40,00	40,00	40,00			
IV. SUBVENTII (cod 00.18)	00.17	1,20	1,20						
SUBVENTII DE LA ALTE NIVELE ALE ADMINISTRATIEI PUBLICE (cod 42.02+ 43.02)	00.18	1,20	1,20						
Subventii de la bugetul de stat (cod 00.20)	42.02	1,20	1,20						
B. Curente (cod 42.02.21+ 42.02.28+ 42.02.32 la 42.02.36+ 42.02.41+ 42.02.42+ 42.02.44 la 42.02.46+ 42.02.51+ 42.02.54+ 42.02.63+ 42.02.64+ 42.02.66)	00.20	1,20	1,20						
Subventii pentru acordarea ajutorului pentru incalzirea locuintei cu lemne, carbuni, combustibili petrolieri	42.02.34	1,20	1,20						
VENITURILE SECTIUNII DE DEZVOLTARE (00.02+ 00.15+ 00.16+ 00.17+ 45.02+ 46.02+ 48.02) - TOTAL	00.01	-120,00	-40,00	-40,00	-40,00	-40,00			
VENITURI CURENTE (00.03+ 00.12)	00.02	-120,00	-40,00	-40,00	-40,00	-40,00			
VENITURI NEFISCALE (00.14)	00.12	-120,00	-40,00	-40,00	-40,00	-40,00			
C2. VANZARI DE BUNURI SI SERVICII (cod 36.02+ 37.02)	00.14	-120,00	-40,00	-40,00	-40,00	-40,00			
Transferuri voluntare, altele decat subventiile (cod 37.02.04+ 37.02.05)	37.02	-120,00	-40,00	-40,00	-40,00	-40,00			
Varsaminte din sectiunea de functionare	37.02.04	-120,00	-40,00	-40,00	-40,00	-40,00			

ORDONATOR PRINCIPAL DE CREDITE



BUGETUL LOCAL
DETALIIAT LA CHELTUIELI PE CAPITOLE, SUBCAPITOLE SI PARAGRAFE PE ANUL 2018
SI ESTIMARI PENTRU ANII 2019 - 2021

- mii lei -

DENUMIREA INDICATORILOR	Cod indicator	Prevederi anuale		Prevederi trimestriale 2018				Estimari		
		Total	din care cred. bug. destinate stingerii pl. restante	Trim I	Trim II	Trim III	Trim IV	2019	2020	2021
TOTAL CHELTUIELI (cod 50.02+ 59.02+ 63.02+ 69.02+ 79.02)	49.02	4.064,20		1.481,13	1.101,91	824,20	656,96	3.423,00	3.289,00	2.943,00
CHELTUIELI CURENTE	01	2.789,20		756,13	701,91	674,20	656,96	2.905,00	3.044,00	2.943,00
TITLUL I CHELTUIELI DE PERSONAL	10	1.480,00		405,53	369,01	353,05	352,41	1.532,00	1.607,00	1.593,00
Cheletuile salariale in bani	10.01	1.415,70		367,73	360,17	344,21	343,59	1.494,00	1.588,00	1.553,00
Salarii de baza	10.01.01	1.277,02		325,93	321,37	315,41	314,31	1.350,00	1.418,00	1.410,00
Alte sporuri	10.01.06	5,00		2,00	1,00	1,00	1,00	5,00	5,00	5,00
Indemnizatii platite unor persoane din afara unitatii	10.01.12	105,50		31,25	31,25	21,25	21,75	111,00	117,00	110,00
Alte drepturi salariale in bani	10.01.30	28,18		8,55	6,55	6,55	6,53	28,00	28,00	28,00
Contributii	10.03	64,30		37,80	8,84	8,84	8,82	38,00	39,00	40,00
Contributii de asigurari sociale de stat	10.03.01	19,80		19,80						
Contributii de asigurari de somaj	10.03.02	1,06		1,06						
Contributii de asigurari sociale de sanatate	10.03.03	6,45		6,45						
Contributii de asigurari pentru accidente de munca si boli profesionale	10.03.04	0,35		0,35						
Contributii pentru concedii si indemnizatii	10.03.06	1,30		1,30						
Contributia asiguratorie pentru munca	10.03.07	35,34		8,84	8,84	8,84	8,82	38,00	39,00	40,00
TITLUL II BUNURI SI SERVICII	20	1.044,00		282,90	266,40	254,65	240,05	1.096,00	1.147,00	1.068,00
Bunuri si servicii	20.01	986,80		269,74	250,24	239,99	226,83	1.036,00	1.086,00	1.006,00
Furnituri de birou	20.01.01	12,87		3,20	3,90	3,90	1,87	14,00	14,00	14,00
Materiale pentru curatenie	20.01.02	9,19		2,20	2,70	3,15	1,14	10,00	10,00	10,00
Incalzit, iluminat si forta motrica	20.01.03	262,66		74,36	58,91	66,66	62,73	275,00	290,00	289,00
Carburanti si lubrifianti	20.01.05	60,50		16,00	15,00	15,00	14,50	63,00	66,00	63,00
Piese de schimb	20.01.06	19,80		5,70	5,10	4,50	4,50	21,00	22,00	23,00
Transport	20.01.07	19,30		3,48	5,48	5,48	4,86	21,00	22,00	23,00
Posta, telecomunicatii, radio, tv, internet	20.01.08	35,30		8,50	9,80	9,70	7,30	36,00	37,00	38,00
Materiale si prestari de servicii cu caracter functional	20.01.09	440,30		119,85	111,75	109,25	99,45	463,00	485,00	415,00
Alte bunuri si servicii pentru intretinere si functionare	20.01.30	126,88		36,45	37,60	22,35	30,48	133,00	140,00	131,00
Reparatii curente	20.02	4,00		1,00	1,00	1,00	1,00	4,00	4,00	4,00
Bunuri de natura obiectelor de inventar	20.05	8,00		1,25	3,25	2,25	1,25	8,00	8,00	8,00
Alte obiecte de inventar	20.05.30	8,00		1,25	3,25	2,25	1,25	8,00	8,00	8,00
Deplasari, detasari, transferari	20.06	11,20		2,78	2,78	2,78	2,86	12,00	12,00	12,00
Deplasari interne, detasari, transferari	20.06.01	11,20		2,78	2,78	2,78	2,86	12,00	12,00	12,00
Pregatire profesionala	20.13	6,50		1,50	2,50	2,00	0,50	7,00	7,00	7,00
Alte cheltuieli	20.30	27,50		6,63	6,63	6,63	7,61	29,00	30,00	31,00

DENUMIREA INDICATORILOR	Cod indicator	Prevederi anuale		Prevederi trimestriale 2018				Estimari		
		Total	din care cred.bug. destinate stingerii pl. restante	Trim I	Trim II	Trim III	Trim IV	2019	2020	2021
Protocol si reprezentare	20.30.02	5,00		1,25	1,25	1,25	1,25	5,00	5,00	5,00
Alte cheltuieli cu bunuri si servicii	20.30.30	22,50		5,38	5,38	5,38	6,36	24,00	25,00	26,00
TITLUL V FONDURI DE REZERVA	50	35,00		8,75	8,75	8,75	8,75	37,00	39,00	41,00
Fond de rezerva bugetara la dispozitia autoritatilor locale	50.04	35,00		8,75	8,75	8,75	8,75	37,00	39,00	41,00
TITLUL VI TRANSFERURI INTRE UNITATI ALE ADMINISTRATIEI PUBLICE	51SF	13,00		3,25	3,25	3,25	3,25	14,00	15,00	16,00
Transferuri curente	51.01	13,00		3,25	3,25	3,25	3,25	14,00	15,00	16,00
Transferuri din bugetele locale pentru institutiile de asistenta sociala pentru persoanele cu handicap	51.01.15	13,00		3,25	3,25	3,25	3,25	14,00	15,00	16,00
TITLUL VII ALTE TRANSFERURI	55	40,00		10,00	10,00	10,00	10,00	42,00	44,00	46,00
TITLUL VII ALTE TRANSFERURI	55SF	40,00		10,00	10,00	10,00	10,00	42,00	44,00	46,00
A. Transferuri interne	55.01SF	40,00		10,00	10,00	10,00	10,00	42,00	44,00	46,00
Alte transferuri curente interne	55.01.18	40,00		10,00	10,00	10,00	10,00	42,00	44,00	46,00
TITLUL IX ASISTENTA SOCIALA	57	177,20		45,70	44,50	44,50	42,50	184,00	192,00	179,00
Ajutoare sociale	57.02	177,20		45,70	44,50	44,50	42,50	184,00	192,00	179,00
Ajutoare sociale in numerar	57.02.01	157,20		40,70	39,50	39,50	37,50	163,00	170,00	156,00
Tichete de cresa si tichete sociale pentru gradinita	57.02.03	20,00		5,00	5,00	5,00	5,00	21,00	22,00	23,00
CHELTUIELI DE CAPITAL	70	1,275,00		725,00	400,00	150,00		518,00	245,00	
TITLUL XIII ACTIVE NEFINANCIARE	71	1,274,50		724,50	400,00	150,00		518,00	245,00	
Active fixe	71.01	900,00		500,00	300,00	100,00		240,00		
Construcții	71.01.01	900,00		500,00	300,00	100,00		240,00		
Reparatii capitale aferente activelor fixe	71.03	374,50		224,50	100,00	50,00		278,00	245,00	
TITLUL XIV ACTIVE FINANCIARE	72	0,50		0,50						
Active financiare	72.01	0,50		0,50						
Participare la capitalul social al societăților comerciale	72.01.01	0,50		0,50						
Partea I - a SERVICIILOR PUBLICE GENERALE (cod 51.02+ 54.02+ 55.02+ 56.02)	50.02	1,343,00		392,60	377,50	311,50	261,40	1,413,00	1,437,00	1,059,00
Autorități publice și acțiuni externe (cod 51.02.01)	51.02	1,295,00		380,60	365,50	299,50	249,40	1,362,00	1,383,00	1,002,00
CHELTUIELI CURENTE	01	1,045,00		280,60	265,50	249,50	249,40	1,084,00	1,138,00	1,002,00
TITLUL I CHELTUIELI DE PERSONAL	10	776,00		213,35	196,75	181,75	184,15	802,00	842,00	791,00
Cheltuieli salariale în bani	10.01	740,40		192,75	191,75	176,75	179,15	781,00	820,00	768,00
Salarii de baza	10.01.01	621,90		157,50	157,50	152,50	154,40	657,00	690,00	645,00
Alte sporuri	10.01.06	5,00		2,00	1,00	1,00	1,00	5,00	5,00	5,00
Indemnizații plătite unor persoane din afara unității	10.01.12	105,50		31,25	31,25	21,25	21,75	111,00	117,00	110,00
Alte drepturi salariale în bani	10.01.30	8,00		2,00	2,00	2,00	2,00	8,00	8,00	8,00
Contribuții	10.03	35,60		20,60	5,00	5,00	5,00	21,00	22,00	23,00
Contribuții de asigurări sociale de stat	10.03.01	11,10		11,10						
Contribuții de asigurări de somaj	10.03.02	0,50		0,50						
Contribuții de asigurări sociale de sănătate	10.03.03	3,50		3,50						
Contribuții de asigurări pentru accidente de muncă și boli profesionale	10.03.04	0,10		0,10						
Contribuții pentru concedii și indemnizații	10.03.06	0,40		0,40						
Contribuția asiguratorie pentru muncă	10.03.07	20,00		5,00	5,00	5,00	5,00	21,00	22,00	23,00

DENUMIREA INDICATORILOR	Cod indicator	Prevederi anuale		Prevederi trimestriale 2018				Estimari		
		Total	din care cred. bug. destinate stingerii pl. restante	Trim I	Trim II	Trim III	Trim IV	2019	2020	2021
TITLUL II BUNURI SI SERVICII	20	229,00		57,25	58,75	57,75	55,25	240,00	252,00	165,00
Bunuri si servicii	20.01	192,00		48,50	48,50	47,50	47,50	202,00	213,00	125,00
Furnituri de birou	20.01.01	5,00		1,50	1,50	1,00	1,00	5,00	5,00	5,00
Materiale pentru curatenie	20.01.02	4,00		1,00	1,00	1,00	1,00	4,00	4,00	4,00
Incalzit, iluminat si forta motrica	20.01.03	36,00		9,00	9,00	9,00	9,00	38,00	41,00	35,00
Piese de schimb	20.01.06	5,00		1,50	1,50	1,00	1,00	5,00	5,00	5,00
Posta, telecomunicatii, radio, tv, internet	20.01.08	22,00		5,50	5,50	5,50	5,50	23,00	24,00	25,00
Materiale si prestari de servicii cu caracter functional	20.01.09	90,00		22,50	22,50	22,50	22,50	95,00	100,00	31,00
Alte bunuri si servicii pentru intretinere si functionare	20.01.30	30,00		7,50	7,50	7,50	7,50	32,00	34,00	20,00
Bunuri de natura obiectelor de inventar	20.05	3,00			2,00	1,00		3,00	3,00	3,00
Alte obiecte de inventar	20.05.30	3,00			2,00	1,00		3,00	3,00	3,00
Deplasari, detasari, transferari	20.06	4,00		1,00	1,00	1,00	1,00	4,00	4,00	4,00
Deplasari interne, detasari, transferari	20.06.01	4,00		1,00	1,00	1,00	1,00	4,00	4,00	4,00
Pregatire profesionala	20.13	5,00		1,50	1,00	2,00	0,50	5,00	5,00	5,00
Alte cheltuieli	20.30	25,00		6,25	6,25	6,25	6,25	26,00	27,00	28,00
Protocol si reprezentare	20.30.02	5,00		1,25	1,25	1,25	1,25	5,00	5,00	5,00
Alte cheltuieli cu bunuri si servicii	20.30.30	20,00		5,00	5,00	5,00	5,00	21,00	22,00	23,00
TITLUL VII ALTE TRANSFERURI	55	40,00		10,00	10,00	10,00	10,00	42,00	44,00	46,00
TITLUL VII ALTE TRANSFERURI	55SF	40,00		10,00	10,00	10,00	10,00	42,00	44,00	46,00
A. Transferuri interne	55.01SF	40,00		10,00	10,00	10,00	10,00	42,00	44,00	46,00
Alte transferuri curente interne	55.01.18	40,00		10,00	10,00	10,00	10,00	42,00	44,00	46,00
CHELTUIELI DE CAPITAL	70	250,00		100,00	100,00	50,00		278,00	245,00	
TITLUL XIII ACTIVE NEFINANCIARE	71	250,00		100,00	100,00	50,00		278,00	245,00	
Reparatii capitale aferente activelor fixe	71.03	250,00		100,00	100,00	50,00		278,00	245,00	
Autoritati executive si legislative (cod 51.02.01.03)	51.02.01	1.295,00		380,60	365,50	299,50	249,40	1.362,00	1.383,00	1.002,00
Autoritati executive	51.02.01.03	1.295,00		380,60	365,50	299,50	249,40	1.362,00	1.383,00	1.002,00
Alte servicii publice generale (cod 54.02.05 la 54.02.07+ 54.02.10+ 54.02.50)	54.02	35,00		8,75	8,75	8,75	8,75	37,00	39,00	41,00
CHELTUIELI CURENTE	01	35,00		8,75	8,75	8,75	8,75	37,00	39,00	41,00
TITLUL V FONDURI DE REZERVA	50	35,00		8,75	8,75	8,75	8,75	37,00	39,00	41,00
Fond de rezerva bugetara la dispozitia autoritatilor locale	50.04	35,00		8,75	8,75	8,75	8,75	37,00	39,00	41,00
Fond de rezerva bugetara la dispozitia autoritatilor locale	54.02.05	35,00		8,75	8,75	8,75	8,75	37,00	39,00	41,00
Transferuri cu caracter general intre diferite nivele ale administratiei (cod 56.02.06+ 56.02.07+ 56.02.09)	56.02	13,00		3,25	3,25	3,25	3,25	14,00	15,00	16,00
CHELTUIELI CURENTE	01	13,00		3,25	3,25	3,25	3,25	14,00	15,00	16,00
TITLUL VI TRANSFERURI INTRE UNITATI ALE ADMINISTRATIEI PUBLICE	51SF	13,00		3,25	3,25	3,25	3,25	14,00	15,00	16,00
Transferuri curente	51.01	13,00		3,25	3,25	3,25	3,25	14,00	15,00	16,00
Transferuri din bugetele locale pentru institutiile de asistenta sociala pentru persoanele cu handicap	51.01.15	13,00		3,25	3,25	3,25	3,25	14,00	15,00	16,00
Transferuri din bugetele locale pentru institutiile de asistenta sociala pentru persoanele cu handicap	56.02.07	13,00		3,25	3,25	3,25	3,25	14,00	15,00	16,00

DENUMIREA INDICATORILOR	Cod indicator	Prevederi anuale		Prevederi trimestriale 2018				Estimari		
		Total	din care cred. bug. destinate stingerii pl.	Trim I	Trim II	Trim III	Trim IV	2019	2020	2021
Partea a II- a APARARE, ORDINE PUBLICA SI SIGURANTA NATIONALA (cod 60.02+ 61.02)	59.02	610,00		336,25	127,75	126,75	19,25	355,00	120,00	110,00
Ordine publica si siguranta nationala (cod 61.02.03+ 61.02.05+ 61.02.50)	61.02	610,00		336,25	127,75	126,75	19,25	355,00	120,00	110,00
CHELTUIELI CURENTE	01	110,00		36,25	27,75	26,75	19,25	115,00	120,00	110,00
TITLUL II BUNURI SI SERVICII	20	110,00		36,25	27,75	26,75	19,25	115,00	120,00	110,00
Bunuri si servicii	20.01	105,00		35,00	26,50	25,50	18,00	110,00	115,00	105,00
Carburanti si lubrifianti	20.01.05	5,00		2,00	1,00	1,00	1,00	5,00	5,00	5,00
Piese de schimb	20.01.06	4,00		1,00	1,00	1,00	1,00	4,00	4,00	4,00
Materiale si prestari de servicii cu caracter functional	20.01.09	96,00		32,00	24,50	23,50	16,00	101,00	106,00	96,00
Bunuri de natura obiectelor de inventar	20.05	5,00		1,25	1,25	1,25	1,25	5,00	5,00	5,00
Alte obiecte de inventar	20.05.30	5,00		1,25	1,25	1,25	1,25	5,00	5,00	5,00
CHELTUIELI DE CAPITAL	70	500,00		300,00	100,00	100,00		240,00		
TITLUL XIII ACTIVE NEFINANCIARE	71	500,00		300,00	100,00	100,00		240,00		
Active fixe	71.01	500,00		300,00	100,00	100,00		240,00		
Constructii	71.01.01	500,00		300,00	100,00	100,00		240,00		
Ordine publica (cod 61.02.03.04)	61.02.03	90,00		30,00	22,50	22,50	15,00	95,00	100,00	90,00
Politie locala	61.02.03.04	90,00		30,00	22,50	22,50	15,00	95,00	100,00	90,00
Protectie civila si protectia contra incendiilor (protectie civila nonmilitara)	61.02.05	520,00		306,25	105,25	104,25	4,25	260,00	20,00	20,00
Partea a III- a CHELTUIELI SOCIAL- CULTURALE (cod 65.02+ 66.02+ 67.02+ 68.02)	63.02	1.032,20		278,67	260,89	250,64	242,00	1.078,00	1.126,00	1.154,00
Invatamant (cod 65.02.03 la 65.02.05+ 65.02.07+ 65.02.11+ 65.02.50)	65.02	327,00		83,00	83,00	83,00	78,00	342,00	355,00	368,00
CHELTUIELI CURENTE	01	327,00		83,00	83,00	83,00	78,00	342,00	355,00	368,00
TITLUL II BUNURI SI SERVICII	20	297,00		75,00	75,00	75,00	72,00	312,00	325,00	338,00
Bunuri si servicii	20.01	285,80		72,84	71,34	72,84	68,78	299,00	312,00	325,00
Furnituri de birou	20.01.01	6,87		1,45	2,15	2,65	0,62	8,00	8,00	8,00
Materiale pentru curatenie	20.01.02	5,19		1,20	1,70	2,15	0,14	6,00	6,00	6,00
Incalzit, iluminat si forta motrica	20.01.03	151,06		45,71	31,26	39,01	35,08	157,00	165,00	173,00
Carburanti si lubrifianti	20.01.05	7,50			4,00	2,00	1,50	8,00	8,00	8,00
Piese de schimb	20.01.06	0,80		0,70	0,10			1,00	1,00	1,00
Transport	20.01.07	19,30		3,48	5,48	5,48	4,86	21,00	22,00	23,00
Posta, telecomunicatii, radio, tv, internet	20.01.08	13,30		3,00	4,30	4,20	1,80	13,00	13,00	13,00
Materiale si prestari de servicii cu caracter functional	20.01.09	19,40		5,60	5,00	5,00	3,80	20,00	20,00	20,00
Alte bunuri si servicii pentru intretinere si functionare	20.01.30	62,38		11,70	17,35	12,35	20,98	65,00	69,00	73,00
Deplasari, detasari, transferari	20.06	7,20		1,78	1,78	1,78	1,86	8,00	8,00	8,00
Deplasari interne, detasari, transferari	20.06.01	7,20		1,78	1,78	1,78	1,86	8,00	8,00	8,00
Pregatire profesionala	20.13	1,50			1,50			2,00	2,00	2,00
Alte cheltuieli	20.30	2,50		0,38	0,38	0,38	1,36	3,00	3,00	3,00
Alte cheltuieli cu bunuri si servicii	20.30.30	2,50		0,38	0,38	0,38	1,36	3,00	3,00	3,00
TITLUL IX ASISTENTA SOCIALA	57	30,00		8,00	8,00	8,00	6,00	30,00	30,00	30,00
Ajutoare sociale	57.02	30,00		8,00	8,00	8,00	6,00	30,00	30,00	30,00
Ajutoare sociale in numerar	57.02.01	10,00		3,00	3,00	3,00	1,00	10,00	10,00	10,00

DENUMIREA INDICATORILOR	Cod indicator	Prevederi anuale		Prevederi trimestriale 2018				Estimari		
		Total	din care cred.bug. destinate stingerii pl. restante	Trim I	Trim II	Trim III	Trim IV	2019	2020	2021
Tichete de cresa si tichete sociale pentru gradinita	57.02.03	20,00		5,00	5,00	5,00	5,00	20,00	20,00	20,00
Invatamant prescolar si primar (cod 65.02.03.01+ 65.02.03.02)	65.02.03	78,79		17,70	18,60	22,10	20,39	82,00	85,00	88,00
Invatamant prescolar	65.02.03.01	26,26		6,00	6,00	8,20	6,06	28,00	29,00	30,00
Invatamant primar	65.02.03.02	52,53		11,70	12,60	13,90	14,33	54,00	56,00	58,00
Invatamant secundar (cod 65.02.04.01 la 65.02.04.03)	65.02.04	228,21		60,30	59,40	55,90	52,61	240,00	250,00	260,00
Invatamant secundar inferior	65.02.04.01	76,24		20,50	18,50	19,50	17,74	79,00	82,00	85,00
Invatamant secundar superior	65.02.04.02	144,47		37,30	38,40	33,90	34,87	153,00	160,00	167,00
Invatamant profesional	65.02.04.03	7,50		2,50	2,50	2,50		8,00	8,00	8,00
Alte cheltuieli in domeniul invatamantului	65.02.50	20,00		5,00	5,00	5,00	5,00	20,00	20,00	20,00
Cultura, recreere si religie (cod 67.02.03+ 67.02.05+ 67.02.06+ 67.02.50)	67.02	117,00		42,02	33,04	22,79	19,15	128,00	134,00	140,00
CHELTUIELI CURENTE	01	117,00		42,02	33,04	22,79	19,15	128,00	134,00	140,00
TITLUL I CHELTUIELI DE PERSONAL	10	72,00		21,37	17,89	17,89	14,85	81,00	86,00	91,00
Cheltuieli salariale in bani	10.01	68,82		19,46	17,46	17,46	14,44	79,00	84,00	89,00
Salarii de baza	10.01.01	62,84		16,46	16,46	16,46	13,46	73,00	78,00	83,00
Alte drepturi salariale in bani	10.01.30	5,98		3,00	1,00	1,00	0,98	6,00	6,00	6,00
Contributii	10.03	3,18		1,91	0,43	0,43	0,41	2,00	2,00	2,00
Contributii de asigurari sociale de stat	10.03.01	1,00		1,00						
Contributii de asigurari de somaj	10.03.02	0,06		0,06						
Contributii de asigurari sociale de sanatate	10.03.03	0,30		0,30						
Contributii de asigurari pentru accidente de munca si boli profesionale	10.03.04	0,02		0,02						
Contributii pentru concedii si indemnizatii	10.03.06	0,10		0,10						
Contributia asiguratorie pentru munca	10.03.07	1,70		0,43	0,43	0,43	0,41	2,00	2,00	2,00
TITLUL II BUNURI SI SERVICII	20	45,00		20,65	15,15	4,90	4,30	47,00	48,00	49,00
Bunuri si servicii	20.01	45,00		20,65	15,15	4,90	4,30	47,00	48,00	49,00
Incalzit, iluminat si forta motrica	20.01.03	5,60		2,15	1,15	1,15	1,15	6,00	6,00	6,00
Materiale si prestari de servicii cu caracter functional	20.01.09	4,90		1,25	1,25	1,25	1,15	5,00	5,00	5,00
Alte bunuri si servicii pentru intretinere si functionare	20.01.30	34,50		17,25	12,75	2,50	2,00	36,00	37,00	38,00
Servicii culturale (cod 67.02.03.02 la 67.02.03.08+ 67.02.03.12+ 67.02.03.30)	67.02.03	82,00		24,37	20,39	20,39	16,85	91,00	96,00	101,00
Camine culturale	67.02.03.07	82,00		24,37	20,39	20,39	16,85	91,00	96,00	101,00
Servicii recreative si sportive (cod 67.02.05.01 la 67.02.05.03)	67.02.05	10,00		2,65	2,65	2,40	2,30	11,00	11,00	11,00
Sport	67.02.05.01	10,00		2,65	2,65	2,40	2,30	11,00	11,00	11,00
Alte servicii in domeniile culturii, recreerii si religiei	67.02.50	25,00		15,00	10,00			26,00	27,00	28,00
Asigurari si asistenta sociala (cod 68.02.04+ 68.02.05+ 68.02.06+ 68.02.10+ 68.02.11+ 68.02.12+ 68.02.15+ 68.02.50)	68.02	588,20		153,65	144,85	144,85	144,85	608,00	637,00	646,00
CHELTUIELI CURENTE	01	588,20		153,65	144,85	144,85	144,85	608,00	637,00	646,00
TITLUL I CHELTUIELI DE PERSONAL	10	390,00		103,20	95,60	95,60	95,60	401,00	420,00	440,00
Cheltuieli salariale in bani	10.01	374,42		93,77	93,55	93,55	93,55	392,00	411,00	431,00
Salarii de baza	10.01.01	365,22		91,47	91,25	91,25	91,25	383,00	402,00	422,00
Alte drepturi salariale in bani	10.01.30	9,20		2,30	2,30	2,30	2,30	9,00	9,00	9,00
Contributii	10.03	15,58		9,43	2,05	2,05	2,05	9,00	9,00	9,00
Contributii de asigurari sociale de stat	10.03.01	4,70		4,70						

DENUMIREA INDICATORILOR	Cod indicator	Prevederi anuale		Prevederi trimestriale 2018				Estimari		
		Total	din care cred. bug. destinate stingerii pl. restante	Trim I	Trim II	Trim III	Trim IV	2019	2020	2021
Contributii de asigurari de somaj	10.03.02	0.30		0.30						
Contributii de asigurari sociale de sanatate	10.03.03	1.75		1.75						
Contributii de asigurari pentru accidente de munca si boli profesionale	10.03.04	0.13		0.13						
Contributii pentru concedii si indemnizatii	10.03.06	0.50		0.50						
Contributia asiguratorie pentru munca	10.03.07	8.20		2.05	2.05	2.05	2.05	9.00	9.00	9.00
TITLUL II BUNURI SI SERVICII	20	51.00		12.75	12.75	12.75	12.75	54.00	57.00	60.00
Bunuri si servicii	20.01	51.00		12.75	12.75	12.75	12.75	54.00	57.00	60.00
Furnituri de birou	20.01.01	1.00		0.25	0.25	0.25	0.25	1.00	1.00	1.00
Materiale si prestari de servicii cu caracter functional	20.01.09	50.00		12.50	12.50	12.50	12.50	53.00	56.00	59.00
TITLUL IX ASISTENTA SOCIALA	57	147.20		37.70	36.50	36.50	36.50	153.00	160.00	146.00
Ajutoare sociale	57.02	147.20		37.70	36.50	36.50	36.50	153.00	160.00	146.00
Ajutoare sociale in numerar	57.02.01	147.20		37.70	36.50	36.50	36.50	153.00	160.00	146.00
Asistenta acordata persoanelor in varsta	68.02.04	50.00		12.50	12.50	12.50	12.50	53.00	56.00	59.00
Asistenta sociala in caz de boli si invaliditati (cod 68.02.05.02)	68.02.05	530.00		138.20	130.60	130.60	130.60	548.00	574.00	580.00
Asistenta sociala in caz de invaliditate	68.02.05.02	530.00		138.20	130.60	130.60	130.60	548.00	574.00	580.00
Prevenirea excluderii sociale (cod 68.02.15.01+ 68.02.15.02)	68.02.15	8.20		2.95	1.75	1.75	1.75	7.00	7.00	7.00
Ajutor social	68.02.15.01	8.20		2.95	1.75	1.75	1.75	7.00	7.00	7.00
Partea a IV- a SERVICII SI DEZVOLTARE PUBLICA, LOCUINTE, MEDIU SI APE (cod 70.02+ 74.02)	69.02	996.50		449.61	317.27	114.81	114.81	491.00	515.00	533.00
Locuinte, servicii si dezvoltare publica (cod 70.02.03+ 70.02.05 la 70.02.07+ 70.02.50)	70.02	446.50		212.11	79.77	77.31	77.31	333.00	349.00	359.00
CHELTUIELI CURENTE	01	322.00		87.61	79.77	77.31	77.31	333.00	349.00	359.00
TITLUL I CHELTUIELI DE PERSONAL	10	242.00		67.61	58.77	57.81	57.81	249.00	261.00	274.00
Cheltuieli salariale in bani	10.01	232.06		61.75	57.41	56.45	56.45	243.00	255.00	268.00
Salarii de baza	10.01.01	227.06		60.50	56.16	55.20	55.20	238.00	250.00	263.00
Alte drepturi salariale in bani	10.01.30	5.00		1.25	1.25	1.25	1.25	5.00	5.00	5.00
Contributii	10.03	9.94		5.86	1.36	1.36	1.36	6.00	6.00	6.00
Contributii de asigurari sociale de stat	10.03.01	3.00		3.00						
Contributii de asigurari de somaj	10.03.02	0.20		0.20						
Contributii de asigurari sociale de sanatate	10.03.03	0.90		0.90						
Contributii de asigurari pentru accidente de munca si boli profesionale	10.03.04	0.10		0.10						
Contributii pentru concedii si indemnizatii	10.03.06	0.30		0.30						
Contributia asiguratorie pentru munca	10.03.07	5.44		1.36	1.36	1.36	1.36	6.00	6.00	6.00
TITLUL II BUNURI SI SERVICII	20	80.00		20.00	21.00	19.50	19.50	84.00	88.00	85.00
Bunuri si servicii	20.01	80.00		20.00	21.00	19.50	19.50	84.00	88.00	85.00
Incalzit, iluminat si forta motrica	20.01.03	70.00		17.50	17.50	17.50	17.50	74.00	78.00	75.00
Materiale si prestari de servicii cu caracter functional	20.01.09	10.00		2.50	3.50	2.00	2.00	10.00	10.00	10.00
CHELTUIELI DE CAPITAL	70	124.50		124.50						
TITLUL XIII ACTIVE NEFINANCIARE	71	124.50		124.50						
Reparatii capitale aferente activelor fixe	71.03	124.50		124.50						
Iluminat public si electrificari rurale	70.02.06	199.50		143.00	19.50	18.50	18.50	79.00	83.00	80.00

DENUMIREA INDICATORILOR	Cod indicator	Prevederi anuale		Prevederi trimestriale 2018					Estimari	
		Total	din care cred. bug. destinate stingerii pl.	Trim I	Trim II	Trim III	Trim IV	2019	2020	2021
Alte servicii in domeniile locuintelor, serviciilor si dezvoltarii comunale	70.02.50	247,00		69,11	60,27	58,81	58,81	254,00	266,00	279,00
Protectia mediului (cod 74.02.03+ 74.02.05+ 74.02.06+ 74.02.50)	74.02	550,00		237,50	237,50	37,50	37,50	158,00	166,00	174,00
CHELTUIELI CURENTE	01	150,00		37,50	37,50	37,50	37,50	158,00	166,00	174,00
TITLUL II BUNURI SI SERVICII	20	150,00		37,50	37,50	37,50	37,50	158,00	166,00	174,00
Bunuri si servicii	20.01	150,00		37,50	37,50	37,50	37,50	158,00	166,00	174,00
Materiale si prestari de servicii cu caracter functional	20.01.09	150,00		37,50	37,50	37,50	37,50	158,00	166,00	174,00
CHELTUIELI DE CAPITAL	70	400,00		200,00	200,00					
TITLUL XIII ACTIVE NEFINANCIARE	71	400,00		200,00	200,00					
Active fixe	71.01	400,00		200,00	200,00					
Construcții	71.01.01	400,00		200,00	200,00					
Salubritate si gestiunea deseurilor (cod 74.02.05.01+ 74.02.05.02)	74.02.05	150,00		37,50	37,50	37,50	37,50	158,00	166,00	174,00
Colectarea, tratarea si distrugerea deseurilor	74.02.05.02	150,00		37,50	37,50	37,50	37,50	158,00	166,00	174,00
Canalizarea si tratarea apelor reziduale	74.02.06	400,00		200,00	200,00					
Partea a V - a ACTIUNI ECONOMICE (cod 80.02+ 81.02+ 83.02+ 84.02+ 87.02)	79.02	82,50		24,00	18,50	20,50	19,50	86,00	91,00	87,00
Actiuni generale economice, comerciale si de munca (cod 80.02.01+ 80.02.02)	80.02	0,50		0,50						
CHELTUIELI DE CAPITAL	70	0,50		0,50						
TITLUL XIV ACTIVE FINANCIARE	72	0,50		0,50						
Active financiare	72.01	0,50		0,50						
Participare la capitalul social al societăților comerciale	72.01.01	0,50		0,50						
Actiuni generale economice si comerciale (cod 80.02.01.06+ 80.02.01.09+ 80.02.01.10+ 80.02.01.30)	80.02.01	0,50		0,50						
Alte cheltuieli pentru actiuni generale economice si comerciale	80.02.01.30	0,50		0,50						
Transporturi (cod 84.02.03+ 84.02.04+ 84.02.06+ 84.02.50)	84.02	81,00		22,50	18,50	20,50	19,50	85,00	90,00	86,00
CHELTUIELI CURENTE	01	81,00		22,50	18,50	20,50	19,50	85,00	90,00	86,00
TITLUL II BUNURI SI SERVICII	20	81,00		22,50	18,50	20,50	19,50	85,00	90,00	86,00
Bunuri si servicii	20.01	77,00		21,50	17,50	19,50	18,50	81,00	86,00	82,00
Carburanti si lubrifianti	20.01.05	48,00		14,00	10,00	12,00	12,00	50,00	53,00	50,00
Piese de schimb	20.01.06	10,00		2,50	2,50	2,50	2,50	11,00	12,00	13,00
Materiale si prestari de servicii cu caracter functional	20.01.09	19,00		5,00	5,00	5,00	4,00	20,00	21,00	19,00
Reparatii curente	20.02	4,00		1,00	1,00	1,00	1,00	4,00	4,00	4,00
Transport rutier (cod 84.02.03.01 la 84.02.03.03)	84.02.03	81,00		22,50	18,50	20,50	19,50	85,00	90,00	86,00
Drumuri si poduri	84.02.03.01	81,00		22,50	18,50	20,50	19,50	85,00	90,00	86,00
Alte actiuni economice (cod 87.02.01+ 87.02.03 la 87.02.05+ 87.02.50)	87.02	1,00		1,00				1,00	1,00	1,00
CHELTUIELI CURENTE	01	1,00		1,00				1,00	1,00	1,00
TITLUL II BUNURI SI SERVICII	20	1,00		1,00				1,00	1,00	1,00
Bunuri si servicii	20.01	1,00		1,00				1,00	1,00	1,00
Materiale si prestari de servicii cu caracter functional	20.01.09	1,00		1,00				1,00	1,00	1,00
Alte actiuni economice	87.02.50	1,00		1,00				1,00	1,00	1,00

SECTIUNEA DE FUNCTIONARE

DENUMIREA INDICATORILOR	Cod indicator	Prevederi anuale		Prevederi trimestriale 2018				Estimari		
		Total	din care cred. bug. destinate stingerii pl. restante	Trim I	Trim II	Trim III	Trim IV	2019	2020	2021
TOTAL CHELTUIELI (cod 50.02+ 59.02+ 63.02+ 69.02+ 79.02)	49.02	2.789,20		756,13	701,91	674,20	656,96	2.905,00	3.044,00	2.943,00
TITLUL I CHELTUIELI DE PERSONAL	10	1.480,00		405,53	369,01	353,05	352,41	1.532,00	1.607,00	1.593,00
Cheltuieli salariale în bani	10.01	1.415,70		367,73	360,17	344,21	343,59	1.494,00	1.568,00	1.553,00
Salarii de baza	10.01.01	1.277,02		325,93	321,37	315,41	314,31	1.350,00	1.418,00	1.410,00
Alte sporuri	10.01.06	5,00		2,00	1,00	1,00	1,00	5,00	5,00	5,00
Indemnizatii platite unor persoane din afara unitatii	10.01.12	105,50		31,25	31,25	21,25	21,75	111,00	117,00	110,00
Alte drepturi salariale in bani	10.01.30	28,18		8,55	6,55	6,55	6,53	28,00	28,00	28,00
Contributii	10.03	64,30		37,80	8,84	8,84	8,82	38,00	39,00	40,00
Contributii de asigurari sociale de stat	10.03.01	19,80		19,80						
Contributii de asigurari de somaj	10.03.02	1,06		1,06						
Contributii de asigurari sociale de sanatate	10.03.03	6,45		6,45						
Contributii de asigurari pentru accidente de munca si boli profesionale	10.03.04	0,35		0,35						
Contributii pentru concedii si indemnizatii	10.03.06	1,30		1,30						
Contributia asiguratorie pentru munca	10.03.07	35,34		8,84	8,84	8,84	8,82	38,00	39,00	40,00
TITLUL II BUNURI SI SERVICII	20	1.044,00		282,90	266,40	254,65	240,05	1.096,00	1.147,00	1.068,00
Bunuri si servicii	20.01	986,80		269,74	250,24	239,99	226,83	1.036,00	1.086,00	1.006,00
Furnituri de birou	20.01.01	12,87		3,20	3,90	3,90	1,87	14,00	14,00	14,00
Material pentru curatenie	20.01.02	9,19		2,20	2,70	3,15	1,14	10,00	10,00	10,00
Incalzit, iluminat si forta motrica	20.01.03	262,66		74,36	58,91	66,66	62,73	275,00	290,00	289,00
Carburanti si lubrifianti	20.01.05	60,50		16,00	15,00	15,00	14,50	63,00	66,00	63,00
Piese de schimb	20.01.06	19,80		5,70	5,10	4,50	4,50	21,00	22,00	23,00
Transport	20.01.07	19,30		3,48	5,48	5,48	4,86	21,00	22,00	23,00
Posta, telecomunicatii, radio, tv, internet	20.01.08	35,30		8,50	9,80	9,70	7,30	36,00	37,00	38,00
Material si prestari de servicii cu caracter functional	20.01.09	440,30		119,85	111,75	109,25	99,45	463,00	485,00	415,00
Alte bunuri si servicii pentru intretinere si functionare	20.01.30	126,88		36,45	37,60	22,35	30,48	133,00	140,00	131,00
Reparatii curente	20.02	4,00		1,00	1,00	1,00	1,00	4,00	4,00	4,00
Bunuri de natura obiectelor de inventar	20.05	8,00		1,25	3,25	2,25	1,25	8,00	8,00	8,00
Alte obiecte de inventar	20.05.30	8,00		1,25	3,25	2,25	1,25	8,00	8,00	8,00
Deplasari, detasari, transferari	20.06	11,20		2,78	2,78	2,78	2,86	12,00	12,00	12,00
Deplasari interne, detasari, transferari	20.06.01	11,20		2,78	2,78	2,78	2,86	12,00	12,00	12,00
Pregatire profesionala	20.13	6,50		1,50	2,50	2,00	0,50	7,00	7,00	7,00
Alte cheltuieli	20.30	27,50		6,63	6,63	6,63	7,61	29,00	30,00	31,00
Protocol si reprezentare	20.30.02	5,00		1,25	1,25	1,25	1,25	5,00	5,00	5,00
Alte cheltuieli cu bunuri si servicii	20.30.30	22,50		5,38	5,38	5,38	6,36	24,00	25,00	26,00
TITLUL V FONDURI DE REZERVA	50	35,00		8,75	8,75	8,75	8,75	37,00	39,00	41,00
Fond de rezerva bugetara la dispozitia autoritatilor locale	50.04	35,00		8,75	8,75	8,75	8,75	37,00	39,00	41,00
TITLUL VI TRANSFERURI INTRE UNITATI ALE ADMINISTRATIEI PUBLICE	51SF	13,00		3,25	3,25	3,25	3,25	14,00	15,00	16,00
Transferuri curente	51.01	13,00		3,25	3,25	3,25	3,25	14,00	15,00	16,00
Transferuri din bugetele locale pentru institutiile de asistenta sociala pentru persoanele cu handicap	51.01.15	13,00		3,25	3,25	3,25	3,25	14,00	15,00	16,00

DENUMIREA INDICATORILOR	Cod indicator	Prevederi anuale		Prevederi trimestriale 2018					Estimari		
		Total	din care cred.bug. destinate stingerii pl. restante	Trim I	Trim II	Trim III	Trim IV	2019	2020	2021	
TITLUL VII ALTE TRANSFERURI/	55SF	40,00		10,00	10,00	10,00	10,00	42,00	44,00	46,00	
A. Transferuri interne	55.01SF	40,00		10,00	10,00	10,00	10,00	42,00	44,00	46,00	
Alte transferuri curente interne	55.01.18	40,00		10,00	10,00	10,00	10,00	42,00	44,00	46,00	
TITLUL IX ASISTENTA SOCIALA	57	177,20		45,70	44,50	44,50	42,50	184,00	192,00	179,00	
Ajutoare sociale	57.02	177,20		45,70	44,50	44,50	42,50	184,00	192,00	179,00	
Ajutoare sociale in numerar	57.02.01	157,20		40,70	39,50	39,50	37,50	163,00	170,00	156,00	
Tichete de cresa si tichete sociale pentru gradinita	57.02.03	20,00		5,00	5,00	5,00	5,00	21,00	22,00	23,00	
Partea I- a SERVICIIL PUBLICE GENERALE (cod 51.02+ 54.02+ 55.02+ 56.02)	50.02	1,093,00		292,60	277,50	261,50	261,40	1,135,00	1,192,00	1,059,00	
Autoritati publice si actiuni externe (cod 51.02.01)	51.02	1,045,00		280,60	265,50	249,50	249,40	1,084,00	1,138,00	1,002,00	
TITLUL I CHELTUIELI DE PERSONAL	10	776,00		213,35	196,75	181,75	184,15	802,00	842,00	791,00	
Cheltuieli salariale in bani	10.01	740,40		192,75	191,75	176,75	179,15	781,00	820,00	768,00	
Salarii de baza	10.01.01	621,90		157,50	157,50	152,50	154,40	657,00	690,00	645,00	
Alte sporuri	10.01.06	5,00		2,00	1,00	1,00	1,00	5,00	5,00	5,00	
Indemnizatii platite unor persoane din afara unitatii	10.01.12	105,50		31,25	31,25	21,25	21,75	111,00	117,00	110,00	
Alte drepturi salariale in bani	10.01.30	8,00		2,00	2,00	2,00	2,00	8,00	8,00	8,00	
Contributii	10.03	35,60		20,60	5,00	5,00	5,00	21,00	22,00	23,00	
Contributii de asigurari sociale de stat	10.03.01	11,10		11,10							
Contributii de asigurari de somaj	10.03.02	0,50		0,50							
Contributii de asigurari sociale de sanatate	10.03.03	3,50		3,50							
Contributii de asigurari pentru accidente de munca si boli profesionale	10.03.04	0,10		0,10							
Contributii pentru concedii si indemnizatii	10.03.06	0,40		0,40							
Contributia asiguratorie pentru munca	10.03.07	20,00		5,00	5,00	5,00	5,00	21,00	22,00	23,00	
TITLUL II BUNURI SI SERVICII	20	229,00		57,25	58,75	57,75	55,25	240,00	252,00	165,00	
Bunuri si servicii	20.01	192,00		48,50	48,50	47,50	47,50	202,00	213,00	125,00	
Furnituri de birou	20.01.01	5,00		1,50	1,50	1,00	1,00	5,00	5,00	5,00	
Materiale pentru curatenie	20.01.02	4,00		1,00	1,00	1,00	1,00	4,00	4,00	4,00	
Incalzit, iluminat si forta motrica	20.01.03	36,00		9,00	9,00	9,00	9,00	38,00	41,00	35,00	
Piese de schimb	20.01.06	5,00		1,50	1,50	1,00	1,00	5,00	5,00	5,00	
Posta, telecomunicatii, radio, tv, internet	20.01.08	22,00		5,50	5,50	5,50	5,50	23,00	24,00	25,00	
Materiale si prestari de servicii cu caracter functional	20.01.09	90,00		22,50	22,50	22,50	22,50	95,00	100,00	31,00	
Alte bunuri si servicii pentru intretinere si functionare	20.01.30	30,00		7,50	7,50	7,50	7,50	32,00	34,00	20,00	
Bunuri de natura obiectelor de inventar	20.05	3,00			2,00	1,00		3,00	3,00	3,00	
Alte obiecte de inventar	20.05.30	3,00			2,00	1,00		3,00	3,00	3,00	
Deplasari, detasari, transferari	20.06	4,00		1,00	1,00	1,00	1,00	4,00	4,00	4,00	
Deplasari interne, detasari, transferari	20.06.01	4,00		1,00	1,00	1,00	1,00	4,00	4,00	4,00	
Pregatire profesionala	20.13	5,00		1,50	1,00	2,00	0,50	5,00	5,00	5,00	
Alte cheltuieli	20.30	25,00		6,25	6,25	6,25	6,25	26,00	27,00	28,00	
Protocol si reprezentare	20.30.02	5,00		1,25	1,25	1,25	1,25	5,00	5,00	5,00	
Alte cheltuieli cu bunuri si servicii	20.30.30	20,00		5,00	5,00	5,00	5,00	21,00	22,00	23,00	
TITLUL VII ALTE TRANSFERURI	55SF	40,00		10,00	10,00	10,00	10,00	42,00	44,00	46,00	
A. Transferuri interne	55.01SF	40,00		10,00	10,00	10,00	10,00	42,00	44,00	46,00	

DENUMIREA INDICATORILOR	Cod indicator	Prevederi anuale		Prevederi trimestriale 2018				Estimari		
		Total	din care cred.bug. destinate stingerii pl. restante	Trim I	Trim II	Trim III	Trim IV	2019	2020	2021
Alte transferuri curente interne	55.01.18	40,00		10,00	10,00	10,00	10,00	42,00	44,00	46,00
Autoritati executive si legislative (cod 51.02.01.03)	51.02.01	1.045,00		280,60	265,50	249,50	249,40	1.084,00	1.138,00	1.002,00
Autoritati executive	51.02.01.03	1.045,00		280,60	265,50	249,50	249,40	1.084,00	1.138,00	1.002,00
Alte servicii publice generale (cod 54.02.05 la 54.02.07+ 54.02.10+ 54.02.50)	54.02	35,00		8,75	8,75	8,75	8,75	37,00	39,00	41,00
TITLUL V FONDURI DE REZERVA	50	35,00		8,75	8,75	8,75	8,75	37,00	39,00	41,00
Fond de rezerva bugetara la dispozitia autoritatilor locale	50.04	35,00		8,75	8,75	8,75	8,75	37,00	39,00	41,00
Fond de rezerva bugetara la dispozitia autoritatilor locale	54.02.05	35,00		8,75	8,75	8,75	8,75	37,00	39,00	41,00
Transferuri cu caracter general intre diferite nivele ale administratiei (cod 56.02.06+ 56.02.07+ 56.02.09)	56.02	13,00		3,25	3,25	3,25	3,25	14,00	15,00	16,00
TITLUL VI TRANSFERURI INTRE UNITATI ALE ADMINISTRATIEI PUBLICE	51SF	13,00		3,25	3,25	3,25	3,25	14,00	15,00	16,00
Transferuri curente	51.01	13,00		3,25	3,25	3,25	3,25	14,00	15,00	16,00
Transferuri din bugetele locale pentru institutiile de asistenta sociala pentru persoanele cu handicap	51.01.15	13,00		3,25	3,25	3,25	3,25	14,00	15,00	16,00
Transferuri din bugetele locale pentru institutiile de asistenta sociala pentru persoanele cu handicap	56.02.07	13,00		3,25	3,25	3,25	3,25	14,00	15,00	16,00
Partea a II- a APARARE, ORDINE PUBLICA SI SIGURANTA NATIONALA (cod 60.02+ 61.02)	59.02	110,00		36,25	27,75	26,75	19,25	115,00	120,00	110,00
Ordine publica si siguranta nationala (cod 61.02.03+ 61.02.05+ 61.02.50)	61.02	110,00		36,25	27,75	26,75	19,25	115,00	120,00	110,00
TITLUL II BUNURI SI SERVICII	20	110,00		36,25	27,75	26,75	19,25	115,00	120,00	110,00
Bunuri si servicii	20.01	105,00		35,00	26,50	25,50	18,00	110,00	115,00	105,00
Carburanti si lubrifianti	20.01.05	5,00		2,00	1,00	1,00	1,00	5,00	5,00	5,00
Piese de schimb	20.01.06	4,00		1,00	1,00	1,00	1,00	4,00	4,00	4,00
Materiale si prestari de servicii cu caracter functional	20.01.09	96,00		32,00	24,50	23,50	16,00	101,00	106,00	96,00
Bunuri de natura obiectelor de inventar	20.05	5,00		1,25	1,25	1,25	1,25	5,00	5,00	5,00
Alte obiecte de inventar	20.05.30	5,00		1,25	1,25	1,25	1,25	5,00	5,00	5,00
Ordine publica (cod 61.02.03.04)	61.02.03	90,00		30,00	22,50	22,50	15,00	95,00	100,00	90,00
Politie locala	61.02.03.04	90,00		30,00	22,50	22,50	15,00	95,00	100,00	90,00
Protectie civila si protectia contra incendiilor (protectie civila nonmilitara)	61.02.05	20,00		6,25	5,25	4,25	4,25	20,00	20,00	20,00
Partea a III- a CHELTUIELI SOCIAL- CULTURALE (cod 65.02+ 66.02+ 67.02+ 68.02)	63.02	1.032,20		278,67	260,89	250,64	242,00	1.078,00	1.126,00	1.154,00
Invatamant (cod 65.02.03 la 65.02.05+ 65.02.07+ 65.02.11+ 65.02.50)	65.02	327,00		83,00	83,00	83,00	78,00	343,00	357,00	371,00
TITLUL II BUNURI SI SERVICII	20	297,00		75,00	75,00	75,00	72,00	312,00	325,00	338,00
Bunuri si servicii	20.01	285,80		72,84	71,34	72,84	68,78	299,00	312,00	325,00
Furnituri de birou	20.01.01	6,87		1,45	2,15	2,65	0,62	8,00	8,00	8,00
Materiale pentru curatenie	20.01.02	5,19		1,20	1,70	2,15	0,14	6,00	6,00	6,00
Incalzit, iluminat si forta motrica	20.01.03	151,06		45,71	31,26	39,01	35,08	157,00	165,00	173,00
Carburanti si lubrifianti	20.01.05	7,50			4,00	2,00	1,50	8,00	8,00	8,00
Piese de schimb	20.01.06	0,80		0,70	0,10			1,00	1,00	1,00
Transport	20.01.07	19,30		3,48	5,48	5,48	4,86	21,00	22,00	23,00
Posta, telecomunicatii, radio, tv, internet	20.01.08	13,30		3,00	4,30	4,20	1,80	13,00	13,00	13,00


DENUMIREA INDICATORILOR	Cod indicator	Prevederi anuale		Prevederi trimestriale 2018				Estimari		
		Total	din care cred.bug. destinate stingerii pl. restante	Trim I	Trim II	Trim III	Trim IV	2019	2020	2021
Materiale si prestari de servicii cu caracter functional	20.01.09	19,40		5,60	5,00	5,00	3,80	20,00	20,00	20,00
Alte bunuri si servicii pentru intretinere si functionare	20.01.30	62,38		11,70	17,35	12,35	20,98	65,00	69,00	73,00
Deplasari, detasari, transferari	20.06	7,20		1,78	1,78	1,78	1,86	8,00	8,00	8,00
Deplasari interne, detasari, transferari	20.06.01	7,20		1,78	1,78	1,78	1,86	8,00	8,00	8,00
Pregatire profesionala	20.13	1,50			1,50			2,00	2,00	2,00
Alte cheltuieli	20.30	2,50		0,38	0,38	0,38	1,36	3,00	3,00	3,00
Alte cheltuieli cu bunuri si servicii	20.30.30	2,50		0,38	0,38	0,38	1,36	3,00	3,00	3,00
TITLUL IX ASISTENTA SOCIALA	57	30,00		8,00	8,00	8,00	6,00	31,00	32,00	33,00
Ajutoare sociale	57.02	30,00		8,00	8,00	8,00	6,00	31,00	32,00	33,00
Ajutoare sociale in numerar	57.02.01	10,00		3,00	3,00	3,00	1,00	10,00	10,00	10,00
Tichete de cresa si tichete sociale pentru gradinita	57.02.03	20,00		5,00	5,00	5,00	5,00	21,00	22,00	23,00
Invatamant prescolar si primar (cod 65.02.03.01+ 65.02.03.02)	65.02.03	78,79		17,70	18,60	22,10	20,39	82,00	85,00	88,00
Invatamant prescolar	65.02.03.01	26,26		6,00	6,00	8,20	6,06	28,00	29,00	30,00
Invatamant primar	65.02.03.02	52,53		11,70	12,60	13,90	14,33	54,00	56,00	58,00
Invatamant secundar (cod 65.02.04.01 la 65.02.04.03)	65.02.04	228,21		60,30	59,40	55,90	52,61	240,00	250,00	260,00
Invatamant secundar inferior	65.02.04.01	76,24		20,50	18,50	19,50	17,74	79,00	82,00	85,00
Invatamant secundar superior	65.02.04.02	144,47		37,30	38,40	33,90	34,87	153,00	160,00	167,00
Invatamant profesional	65.02.04.03	7,50		2,50	2,50	2,50		8,00	8,00	8,00
Alte cheltuieli in domeniul invatamantului	65.02.50	20,00		5,00	5,00	5,00	5,00	21,00	22,00	23,00
Cultura, recreere si religie (cod 67.02.03+ 67.02.05+ 67.02.06+ 67.02.50)	67.02	117,00		42,02	33,04	22,79	19,15	127,00	132,00	137,00
TITLUL I CHELTUIELI DE PERSONAL	10	72,00		21,37	17,89	17,89	14,85	80,00	84,00	88,00
Cheltuieli salariale in bani	10.01	68,82		19,46	17,46	17,46	14,44	78,00	82,00	86,00
Salarii de baza	10.01.01	62,84		16,46	16,46	16,46	13,46	72,00	76,00	80,00
Alte drepturi salariale in bani	10.01.30	5,98		3,00	1,00	1,00	0,98	6,00	6,00	6,00
Contributii	10.03	3,18		1,91	0,43	0,43	0,41	2,00	2,00	2,00
Contributii de asigurari sociale de stat	10.03.01	1,00		1,00						
Contributii de asigurari de somaj	10.03.02	0,06		0,06						
Contributii de asigurari sociale de sanatate	10.03.03	0,30		0,30						
Contributii de asigurari pentru accidente de munca si boli profesionale	10.03.04	0,02		0,02						
Contributii pentru concedii si indemnizatii	10.03.06	0,10		0,10						
Contributia asiguratorie pentru munca	10.03.07	1,70		0,43	0,43	0,43	0,41	2,00	2,00	2,00
TITLUL II BUNURI SI SERVICII	20	45,00		20,65	15,15	4,90	4,30	47,00	48,00	49,00
Bunuri si servicii	20.01	45,00		20,65	15,15	4,90	4,30	47,00	48,00	49,00
Incalzit, iluminat si forta motrica	20.01.03	5,60		2,15	1,15	1,15	1,15	6,00	6,00	6,00
Materiale si prestari de servicii cu caracter functional	20.01.09	4,90		1,25	1,25	1,25	1,15	5,00	5,00	5,00
Alte bunuri si servicii pentru intretinere si functionare	20.01.30	34,50		17,25	12,75	2,50	2,00	36,00	37,00	38,00
Servicii culturale (cod 67.02.03.02 la 67.02.03.08+ 67.02.03.12+ 67.02.03.30)	67.02.03	82,00		24,37	20,39	20,39	16,85	90,00	94,00	98,00
Camine culturale	67.02.03.07	82,00		24,37	20,39	20,39	16,85	90,00	94,00	98,00
Servicii recreative si sportive (cod 67.02.05.01 la 67.02.05.03)	67.02.05	10,00		2,65	2,65	2,40	2,30	11,00	11,00	11,00
Sport	67.02.05.01	10,00		2,65	2,65	2,40	2,30	11,00	11,00	11,00
Alte servicii in domeniile culturii, recreerii si religiei	67.02.50	25,00		15,00	10,00			26,00	27,00	28,00

DENUMIREA INDICATORILOR	Cod indicator	Prevederi anuale		Prevederi trimestriale 2018				Estimari		
		Total	din care cred. bug. destinate stingerii pl. restante	Trim I	Trim II	Trim III	Trim IV	2019	2020	2021
Asigurari si asistenta sociala (cod 68.02.04+ 68.02.05+ 68.02.06+ 68.02.10+ 68.02.11+ 68.02.12+ 68.02.15+ 68.02.50)	68.02	588,20		153,65	144,85	144,85	144,85	608,00	637,00	646,00
TITLUL I CHELTUIELI DE PERSONAL	10	390,00		103,20	95,60	95,60	95,60	401,00	420,00	440,00
Cheltuieli salariale in bani	10.01	374,42		93,77	93,55	93,55	93,55	392,00	411,00	431,00
Salarii de baza	10.01.01	365,22		91,47	91,25	91,25	91,25	383,00	402,00	422,00
Alte drepturi salariale in bani	10.01.30	9,20		2,30	2,30	2,30	2,30	9,00	9,00	9,00
Contributii	10.03	15,58		9,43	2,05	2,05	2,05	9,00	9,00	9,00
Contributii de asigurari sociale de stat	10.03.01	4,70		4,70						
Contributii de asigurari de somaj	10.03.02	0,30		0,30						
Contributii de asigurari sociale de sanatate	10.03.03	1,75		1,75						
Contributii de asigurari pentru accidente de munca si boli profesionale	10.03.04	0,13		0,13						
Contributii pentru concedii si indemnizatii	10.03.06	0,50		0,50						
Contributia asiguratorie pentru munca	10.03.07	8,20		2,05	2,05	2,05	2,05	9,00	9,00	9,00
TITLUL II BUNURI SI SERVICII	20	51,00		12,75	12,75	12,75	12,75	54,00	57,00	60,00
Bunuri si servicii	20.01	51,00		12,75	12,75	12,75	12,75	54,00	57,00	60,00
Furnituri de birou	20.01.01	1,00		0,25	0,25	0,25	0,25	1,00	1,00	1,00
Materiale si prestari de servicii cu caracter functional	20.01.09	50,00		12,50	12,50	12,50	12,50	53,00	56,00	59,00
TITLUL IX ASISTENTA SOCIALA	57	147,20		37,70	36,50	36,50	36,50	153,00	160,00	146,00
Ajutoare sociale	57.02	147,20		37,70	36,50	36,50	36,50	153,00	160,00	146,00
Ajutoare sociale in numerar	57.02.01	147,20		37,70	36,50	36,50	36,50	153,00	160,00	146,00
Asistenta acordata persoanelor in varsta	68.02.04	50,00		12,50	12,50	12,50	12,50	53,00	56,00	59,00
Asistenta sociala in caz de boli si invaliditati (cod 68.02.05.02)	68.02.05	530,00		138,20	130,60	130,60	130,60	548,00	574,00	580,00
Asistenta sociala in caz de invaliditate	68.02.05.02	530,00		138,20	130,60	130,60	130,60	548,00	574,00	580,00
Prevenirea excluderii sociale (cod 68.02.15.01+ 68.02.15.02)	68.02.15	8,20		2,95	1,75	1,75	1,75	7,00	7,00	7,00
Ajutor social	68.02.15.01	8,20		2,95	1,75	1,75	1,75	7,00	7,00	7,00
Partea a IV- a SERVICII SI DEZVOLTARE PUBLICA, LOCUINTE, MEDIU SI APE (cod 70.02+ 74.02)	69.02	472,00		125,11	117,27	114,81	114,81	491,00	515,00	533,00
Locuinte, servicii si dezvoltare publica (cod 70.02.03+ 70.02.05 la 70.02.07+ 70.02.50)	70.02	322,00		87,61	79,77	77,31	77,31	333,00	349,00	359,00
TITLUL I CHELTUIELI DE PERSONAL	10	242,00		67,61	58,77	57,81	57,81	249,00	261,00	274,00
Cheltuieli salariale in bani	10.01	232,06		61,75	57,41	56,45	56,45	243,00	255,00	268,00
Salarii de baza	10.01.01	227,06		60,50	56,16	55,20	55,20	238,00	250,00	263,00
Alte drepturi salariale in bani	10.01.30	5,00		1,25	1,25	1,25	1,25	5,00	5,00	5,00
Contributii	10.03	9,94		5,86	1,36	1,36	1,36	6,00	6,00	6,00
Contributii de asigurari sociale de stat	10.03.01	3,00		3,00						
Contributii de asigurari de somaj	10.03.02	0,20		0,20						
Contributii de asigurari sociale de sanatate	10.03.03	0,90		0,90						
Contributii de asigurari pentru accidente de munca si boli profesionale	10.03.04	0,10		0,10						
Contributii pentru concedii si indemnizatii	10.03.06	0,30		0,30						
Contributia asiguratorie pentru munca	10.03.07	5,44		1,36	1,36	1,36	1,36	6,00	6,00	6,00
TITLUL II BUNURI SI SERVICII	20	80,00		20,00	21,00	19,50	19,50	84,00	88,00	85,00

DENUMIREA INDICATORILOR	Cod indicator	Prevederi anuale		Prevederi trimestriale 2018				Estimari		
		Total	din care cred.bug. destinate stingerii pl. restante	Trim I	Trim II	Trim III	Trim IV	2019	2020	2021
Bunuri si servicii	20.01	80,00		20,00	21,00	19,50	19,50	84,00	88,00	85,00
Incalzit, iluminat si forta motrica	20.01.03	70,00		17,50	17,50	17,50	17,50	74,00	78,00	75,00
Materiale si prestari de servicii cu caracter functional	20.01.09	10,00		2,50	3,50	2,00	2,00	10,00	10,00	10,00
Iluminat public si electrificari rurale	70.02.06	75,00		18,50	19,50	18,50	18,50	79,00	83,00	80,00
Alte servicii in domeniile locuintelor, serviciilor si dezvoltarii comunale	70.02.50	247,00		69,11	60,27	58,81	58,81	254,00	266,00	279,00
Protectia mediului (cod 74.02.03+ 74.02.05+ 74.02.06+ 74.02.50)	74.02	150,00		37,50	37,50	37,50	37,50	158,00	166,00	174,00
TITLUL II BUNURI SI SERVICII	20	150,00		37,50	37,50	37,50	37,50	158,00	166,00	174,00
Bunuri si servicii	20.01	150,00		37,50	37,50	37,50	37,50	158,00	166,00	174,00
Materiale si prestari de servicii cu caracter functional	20.01.09	150,00		37,50	37,50	37,50	37,50	158,00	166,00	174,00
Salubritate si gestiunea deseurilor (cod 74.02.05.01+ 74.02.05.02)	74.02.05	150,00		37,50	37,50	37,50	37,50	158,00	166,00	174,00
Colectarea, tratarea si distrugerea deseurilor	74.02.05.02	150,00		37,50	37,50	37,50	37,50	158,00	166,00	174,00
Partea a V- a ACTIUNI ECONOMICE (cod 80.02+ 81.02+ 83.02+ 84.02+ 87.02)	79.02	82,00		23,50	18,50	20,50	19,50	86,00	91,00	87,00
Transporturi (cod 84.02.03+ 84.02.04+ 84.02.06+ 84.02.50)	84.02	81,00		22,50	18,50	20,50	19,50	85,00	90,00	86,00
TITLUL II BUNURI SI SERVICII	20	81,00		22,50	18,50	20,50	19,50	85,00	90,00	86,00
Bunuri si servicii	20.01	77,00		21,50	17,50	19,50	18,50	81,00	86,00	82,00
Carburanti si lubrifianti	20.01.05	48,00		14,00	10,00	12,00	12,00	50,00	53,00	50,00
Piese de schimb	20.01.06	10,00		2,50	2,50	2,50	2,50	11,00	12,00	13,00
Materiale si prestari de servicii cu caracter functional	20.01.09	19,00		5,00	5,00	5,00	4,00	20,00	21,00	19,00
Reparatii curente	20.02	4,00		1,00	1,00	1,00	1,00	4,00	4,00	4,00
Transport rutier (cod 84.02.03.01 la 84.02.03.03)	84.02.03	81,00		22,50	18,50	20,50	19,50	85,00	90,00	86,00
Drumuri si poduri	84.02.03.01	81,00		22,50	18,50	20,50	19,50	85,00	90,00	86,00
Alte actiuni economice (cod 87.02.01+ 87.02.03 la 87.02.05+ 87.02.50)	87.02	1,00		1,00				1,00	1,00	1,00
TITLUL II BUNURI SI SERVICII	20	1,00		1,00				1,00	1,00	1,00
Bunuri si servicii	20.01	1,00		1,00				1,00	1,00	1,00
Materiale si prestari de servicii cu caracter functional	20.01.09	1,00		1,00				1,00	1,00	1,00
Alte actiuni economice	87.02.50	1,00		1,00				1,00	1,00	1,00
SECTIUNEA DE DEZVOLTARE										
TOTAL CHELTUIELI (cod 50.02+ 59.02+ 63.02+ 69.02+ 79.02)	49.02	1.275,00		725,00	400,00	150,00		518,00	245,00	
CHELTUIELI DE CAPITAL	70	1.275,00		725,00	400,00	150,00		518,00	245,00	
TITLUL XIII ACTIVE NEFINANCIARE	71	1.274,50		724,50	400,00	150,00		518,00	245,00	
Active fixe	71.01	900,00		500,00	300,00	100,00		240,00		
Constructii	71.01.01	900,00		500,00	300,00	100,00		240,00		
Reparatii capitale aferente activelor fixe	71.03	374,50		224,50	100,00	50,00		278,00	245,00	
TITLUL XIV ACTIVE FINANCIARE	72	0,50		0,50						
Active financiare	72.01	0,50		0,50						
Participare la capitalul social al societatilor comerciale	72.01.01	0,50		0,50						
Partea I- a SERVICII PUBLICE GENERALE (cod 51.02+ 54.02+ 55.02+ 56.02)	50.02	250,00		100,00	100,00	50,00		278,00	245,00	
Autoritati publice si actiuni externe (cod 51.02.01)	51.02	250,00		100,00	100,00	50,00		278,00	245,00	
CHELTUIELI DE CAPITAL	70	250,00		100,00	100,00	50,00		278,00	245,00	
TITLUL XIII ACTIVE NEFINANCIARE	71	250,00		100,00	100,00	50,00		278,00	245,00	

DENUMIREA INDICATORILOR	Cod indicator	Prevederi anuale		Prevederi trimestriale 2018				Estimari	
		Total	din care cred. bug. destinate stingerii pl. restante	Trim I	Trim II	Trim III	Trim IV	2019	2020
Reparatii capitale aferente activelor fixe	71.03	250,00		100,00	100,00	50,00		278,00	245,00
Autoritati executive si legislative (cod 51.02.01.03)	51.02.01	250,00		100,00	100,00	50,00		278,00	245,00
Autoritati executive	51.02.01.03	250,00		100,00	100,00	50,00		278,00	245,00
Partea a II- a APARARE, ORDINE PUBLICA SI SIGURANTA NATIONALA (cod 60.02+ 61.02)	59.02	500,00		300,00	100,00	100,00		240,00	
Ordine publica si siguranta nationala (cod 61.02.03+ 61.02.05+ 61.02.50)	61.02	500,00		300,00	100,00	100,00		240,00	
CHELTUIELI DE CAPITAL	70	500,00		300,00	100,00	100,00		240,00	
TITLUL XIII ACTIVE NEFINANCIARE	71	500,00		300,00	100,00	100,00		240,00	
Active fixe	71.01	500,00		300,00	100,00	100,00		240,00	
Constructii	71.01.01	500,00		300,00	100,00	100,00		240,00	
Protectie civila si protectia contra incendiilor (protectie civila nonmilitara)	61.02.05	500,00		300,00	100,00	100,00		240,00	
Partea a IV- a SERVICII SI DEZVOLTARE PUBLICA, LOCUINTE, MEDIU SI APE (cod 70.02+ 74.02)	69.02	524,50		324,50	200,00				
Locuinte, servicii si dezvoltare publica (cod 70.02.03+ 70.02.05 la 70.02.07+ 70.02.50)	70.02	124,50		124,50					
CHELTUIELI DE CAPITAL	70	124,50		124,50					
TITLUL XIII ACTIVE NEFINANCIARE	71	124,50		124,50					
Reparatii capitale aferente activelor fixe	71.03	124,50		124,50					
Iluminat public si electrificari rurale	70.02.06	124,50		124,50					
Protectia mediului (cod 74.02.03+ 74.02.05+ 74.02.06+ 74.02.50)	74.02	400,00		200,00	200,00				
CHELTUIELI DE CAPITAL	70	400,00		200,00	200,00				
TITLUL XIII ACTIVE NEFINANCIARE	71	400,00		200,00	200,00				
Active fixe	71.01	400,00		200,00	200,00				
Constructii	71.01.01	400,00		200,00	200,00				
Canalizarea si tratarea apelor reziduale	74.02.06	400,00		200,00	200,00				
Partea a V- a ACTIUNI ECONOMICE (cod 80.02+ 81.02+ 83.02+ 84.02+ 87.02)	79.02	0,50		0,50					
Actiuni generale economice, comerciale si de munca (cod 80.02.01+ 80.02.02)	80.02	0,50		0,50					
CHELTUIELI DE CAPITAL	70	0,50		0,50					
TITLUL XIV ACTIVE FINANCIARE	72	0,50		0,50					
Active financiare	72.01	0,50		0,50					
Participare la capitalul social al societatiilor comerciale	72.01.01	0,50		0,50					
Actiuni generale economice si comerciale (cod 80.02.01.06+ 80.02.01.09+ 80.02.01.10+ 80.02.01.30)	80.02.01	0,50		0,50					
Alte cheltuieli pentru actiuni generale economice si comerciale	80.02.01.30	0,50		0,50					

ORDONATOR PRINCIPAL DE CREDITE




**BUGETUL INSTITUTIILOR PUBLICE SI ACTIVITATILOR FINANTATE INTEGRAL
DIN VENITURI PROPRII SI SUBVENTII DETALIAT LA VENITURI PE CAPITOLE, SUBCAPITOLE PE ANUL 2018
SI ESTIMARI PENTRU ANII 2019 - 2021**

- mii lei -

DENUMIREA INDICATORILOR	Cod indicator	Prevederi 2018				Estimari		
		Total	Trim I	Trim II	Trim III	Trim IV	2019	2020
TOTAL VENITURI (cod 00.02+ 00.15+ 00.16+ 00.17+ 45.10+ 48.10)	00.01	185,00	58,75	54,75	28,75	42,75	192,00	201,00
I. VENITURI CURENTE (cod 00.03+ 00.12)	00.02	185,00	58,75	54,75	28,75	42,75	192,00	201,00
C. VENITURI NEFISCALE (cod 00.13+ 00.14)	00.12	185,00	58,75	54,75	28,75	42,75	192,00	201,00
C2. VANZARI DE BUNURI SI SERVICII (cod 33.10+ 34.10+ 35.10+ 36.10+ 37.10)	00.14	185,00	58,75	54,75	28,75	42,75	192,00	201,00
Venituri din prestari de servicii si alte activitati (cod 33.10.05+ 33.10.08+ 33.10.09+ 33.10.13+ 33.10.14+ 33.10.16+ 33.10.17+ 33.10.19+ 33.10.20+ 33.10.21+ 33.10.30 la 33.10.32+ 33.10.50)	33.10	185,00	58,75	54,75	28,75	42,75	192,00	201,00
Taxe si alte venituri in invatamant	33.10.05	6,00	2,00	2,00	1,00	1,00	6,00	6,00
Venituri din prestari de servicii	33.10.08	80,00	20,00	20,00	20,00	20,00	82,00	86,00
Contributia elevilor si studentilor pentru internate, cantine si cantine	33.10.14	90,00	35,25	30,25	5,25	19,25	95,00	100,00
Alte venituri din prestari de servicii si alte activitati	33.10.50	9,00	1,50	2,50	2,50	2,50	9,00	9,00
VENITURILE SECTIUNII DE FUNCTIONARE (cod 00.02+ 00.16+ 00.17)	00.01	185,00	58,75	54,75	28,75	42,75	192,00	201,00
I. VENITURI CURENTE (cod 00.03+ 00.12)	00.02	185,00	58,75	54,75	28,75	42,75	192,00	201,00
C. VENITURI NEFISCALE (cod 00.13+ 00.14)	00.12	185,00	58,75	54,75	28,75	42,75	192,00	201,00
C2. VANZARI DE BUNURI SI SERVICII (cod 31.10+ 33.10+ 34.10+ 35.10+ 36.10+ 37.10)	00.14	185,00	58,75	54,75	28,75	42,75	192,00	201,00
Venituri din prestari de servicii si alte activitati (cod 33.10.05+ 33.10.08+ 33.10.09+ 33.10.13+ 33.10.14+ 33.10.16+ 33.10.17+ 33.10.19+ 33.10.20+ 33.10.21+ 33.10.30 la 33.10.32+ 33.10.50)	33.10	185,00	58,75	54,75	28,75	42,75	192,00	201,00
Taxe si alte venituri in invatamant	33.10.05	6,00	2,00	2,00	1,00	1,00	6,00	6,00
Venituri din prestari de servicii	33.10.08	80,00	20,00	20,00	20,00	20,00	82,00	86,00
Contributia elevilor si studentilor pentru internate, cantine si cantine	33.10.14	90,00	35,25	30,25	5,25	19,25	95,00	100,00
Alte venituri din prestari de servicii si alte activitati	33.10.50	9,00	1,50	2,50	2,50	2,50	9,00	9,00
VENITURILE SECTIUNII DE DEZVOLTARE (cod 00.02+ 00.15+ 00.16+ 00.17+ 45.10+ 48.10) - TOTAL	00.01							

ORDONATOR PRINCIPAL DE CREDITE



**BUGETUL INSTITUTIILOR PUBLICE SI ACTIVITATILOR FINANTATE INTEGRAL
DIN VENITURI PROPRII SI SUBVENTII DETALIAT LA CHELTUIELI PE CAPITOLE, SUBCAPITOLE SI PARAGRAFE PE ANUL 2018
SI ESTIMARI PENTRU ANII 2019 - 2021**

- mii lei -

DENUMIREA INDICATORILOR	Cod indicator	Prevederi anuale		Prevederi trimestriale 2018				Estimari		
		Total	din care cred.bug. destinate stingerii pl. restante	Trim I	Trim II	Trim III	Trim IV	2019	2020	2021
TOTAL CHELTUIELI (cod 50.10+ 59.10+ 63.10+ 69.10+ 79.10+ 88.10)	49.10	185,00		60,00	57,00	27,50	40,50	192,00	201,00	210,00
CHELTUIELI CURENTE	01	185,00		60,00	57,00	27,50	40,50	192,00	201,00	210,00
TITLUL II BUNURI SI SERVICII	20	185,00		60,00	57,00	27,50	40,50	192,00	201,00	210,00
Bunuri si servicii	20.01	115,00		30,00	32,00	27,50	25,50	118,00	123,00	128,00
Materiale pentru curatenie	20.01.02	8,00		2,00	2,00	2,00	2,00	8,00	8,00	8,00
Incalzit, iluminat si forta motrica	20.01.03	24,50		6,00	7,00	6,00	5,50	25,00	26,00	27,00
Apa, canal si salubritate	20.01.04	1,00		0,25	0,25	0,25	0,25	1,00	1,00	1,00
Materiale si prestari de servicii cu caracter functional	20.01.09	80,00		21,25	22,25	18,75	17,75	82,00	86,00	90,00
Alte bunuri si servicii pentru intretinere si functionare	20.01.30	1,50		0,50	0,50	0,50		2,00	2,00	2,00
Hrana	20.03	70,00		30,00	25,00		15,00	74,00	78,00	82,00
Hrana pentru oameni	20.03.01	70,00		30,00	25,00		15,00	74,00	78,00	82,00
Partea a III- a CHELTUIELI SOCIAL- CULTURALE (cod 65.10+ 66.10+ 67.10+ 68.10)	63.10	119,00		42,25	39,25	11,75	25,75	124,00	129,00	134,00
Invatamant (cod 65.10.03+ 65.10.04+ 65.10.05+ 65.10.07+ 65.10.11+ 65.10.50)	65.10	105,00		38,75	34,75	8,75	22,75	110,00	115,00	120,00
CHELTUIELI CURENTE	01	105,00		38,75	34,75	8,75	22,75	110,00	115,00	120,00
TITLUL II BUNURI SI SERVICII	20	105,00		38,75	34,75	8,75	22,75	110,00	115,00	120,00
Bunuri si servicii	20.01	35,00		8,75	9,75	8,75	7,75	36,00	37,00	38,00
Materiale pentru curatenie	20.01.02	8,00		2,00	2,00	2,00	2,00	8,00	8,00	8,00
Incalzit, iluminat si forta motrica	20.01.03	24,50		6,00	7,00	6,00	5,50	25,00	26,00	27,00
Apa, canal si salubritate	20.01.04	1,00		0,25	0,25	0,25	0,25	1,00	1,00	1,00
Alte bunuri si servicii pentru intretinere si functionare	20.01.30	1,50		0,50	0,50	0,50		2,00	2,00	2,00
Hrana	20.03	70,00		30,00	25,00		15,00	74,00	78,00	82,00
Hrana pentru oameni	20.03.01	70,00		30,00	25,00		15,00	74,00	78,00	82,00
Invatamant secundar (cod 65.10.04.01 la cod 65.10.04.03)	65.10.04	6,00		2,00	2,00	1,00	1,00	6,00	6,00	6,00
Invatamant secundar superior	65.10.04.02	6,00		2,00	2,00	1,00	1,00	6,00	6,00	6,00
Servicii auxiliare pentru educatie (cod 65.10.11.03+ 65.10.11.30)	65.10.11	90,00		35,25	30,25	5,25	19,25	95,00	100,00	105,00
Internate si cantine pentru elevi	65.10.11.03	90,00		35,25	30,25	5,25	19,25	95,00	100,00	105,00
Alte cheltuieli in domeniul invatamantului	65.10.50	9,00		1,50	2,50	2,50	2,50	9,00	9,00	9,00
Cultura, recreere si religie (67.10.03+ 67.10.05+ 67.10.50)	67.10	14,00		3,50	4,50	3,00	3,00	14,00	14,00	14,00
CHELTUIELI CURENTE	01	14,00		3,50	4,50	3,00	3,00	14,00	14,00	14,00
TITLUL II BUNURI SI SERVICII	20	14,00		3,50	4,50	3,00	3,00	14,00	14,00	14,00
Bunuri si servicii	20.01	14,00		3,50	4,50	3,00	3,00	14,00	14,00	14,00
Materiale si prestari de servicii cu caracter functional	20.01.09	14,00		3,50	4,50	3,00	3,00	14,00	14,00	14,00

DENUMIREA INDICATORILOR	Cod indicator	Prevederi anuale		Prevederi trimestriale 2018				Estimari		
		Total	din care cred.bug. destinate stingerii pl. restante	Trim I	Trim II	Trim III	Trim IV	2019	2020	2021
Servicii culturale (cod 67.10.03.03 la cod 67.10.03.07+ 67.10.03.09 la cod 67.10.03.11+ 67.10.03.14+ 67.10.03.15+ 67.10.03.30)	67.10.03	8,00		2,00	2,00	2,00	2,00	8,00	8,00	8,00
Camine culturale	67.10.03.07	8,00		2,00	2,00	2,00	2,00	8,00	8,00	8,00
Servicii recreative si sportive (cod 67.10.05.01)	67.10.05	6,00		1,50	2,50	1,00	1,00	6,00	6,00	6,00
Sport	67.10.05.01	6,00		1,50	2,50	1,00	1,00	6,00	6,00	6,00
Partea a IV- a SERVICII SI DEZVOLTARE PUBLICA, LOCUINTE, MEDIU SI APE (cod 70.10+ 74.10)	69.10	55,00		13,75	13,75	13,75	13,75	56,00	59,00	62,00
Locuinte, servicii si dezvoltare publica (cod 70.10.03 la 70.10.05+ 70.10.50)	70.10	55,00		13,75	13,75	13,75	13,75	56,00	59,00	62,00
CHELTUIELI CURENTE	01	55,00		13,75	13,75	13,75	13,75	56,00	59,00	62,00
TITLUL II BUNURI SI SERVICII	20	55,00		13,75	13,75	13,75	13,75	56,00	59,00	62,00
Bunuri si servicii	20.01	55,00		13,75	13,75	13,75	13,75	56,00	59,00	62,00
Materiale si prestari de servicii cu caracter functional	20.01.09	55,00		13,75	13,75	13,75	13,75	56,00	59,00	62,00
Alte servicii in domeniile locuintelor, serviciilor si dezvoltarii comunale	70.10.50	55,00		13,75	13,75	13,75	13,75	56,00	59,00	62,00
Partea a V- a ACTIUNI ECONOMICE (cod 80.10+ 83.10+ 84.10+ 87.10)	79.10	11,00		4,00	4,00	2,00	1,00	12,00	13,00	14,00
Agricultura, silvicultura, piscicultura si vanatoare (cod 83.10.03+ 83.10.04+ 83.10.50)	83.10	11,00		4,00	4,00	2,00	1,00	12,00	13,00	14,00
CHELTUIELI CURENTE	01	11,00		4,00	4,00	2,00	1,00	12,00	13,00	14,00
TITLUL II BUNURI SI SERVICII	20	11,00		4,00	4,00	2,00	1,00	12,00	13,00	14,00
Bunuri si servicii	20.01	11,00		4,00	4,00	2,00	1,00	12,00	13,00	14,00
Materiale si prestari de servicii cu caracter functional	20.01.09	11,00		4,00	4,00	2,00	1,00	12,00	13,00	14,00
Agricultura (cod 83.10.03.07+ 83.10.03.30)	83.10.03	11,00		4,00	4,00	2,00	1,00	12,00	13,00	14,00
Alte cheltuieli in domeniul agriculturii	83.10.03.30	11,00		4,00	4,00	2,00	1,00	12,00	13,00	14,00
SECTIUNEA DE FUNCTIONARE										
TOTAL CHELTUIELI (cod 50.10+ 59.10+ 63.10+ 69.10+ 79.10+ 88.10)	49.10	185,00		60,00	57,00	27,50	40,50	192,00	201,00	210,00
TITLUL II BUNURI SI SERVICII	20	185,00		60,00	57,00	27,50	40,50	192,00	201,00	210,00
Bunuri si servicii	20.01	115,00		30,00	32,00	27,50	25,50	118,00	123,00	128,00
Materiale pentru curatenie	20.01.02	8,00		2,00	2,00	2,00	2,00	8,00	8,00	8,00
Incalzit, iluminat si forta motrica	20.01.03	24,50		6,00	7,00	6,00	5,50	25,00	26,00	27,00
Apa, canal si salubritate	20.01.04	1,00		0,25	0,25	0,25	0,25	1,00	1,00	1,00
Materiale si prestari de servicii cu caracter functional	20.01.09	80,00		21,25	22,25	18,75	17,75	82,00	86,00	90,00
Alte bunuri si servicii pentru intretinere si functionare	20.01.30	1,50		0,50	0,50	0,50		2,00	2,00	2,00
Hrana	20.03	70,00		30,00	25,00		15,00	74,00	78,00	82,00
Hrana pentru oameni	20.03.01	70,00		30,00	25,00		15,00	74,00	78,00	82,00
Partea a III- a CHELTUIELI SOCIAL- CULTURALE (cod 65.10+ 66.10+ 67.10+ 68.10)	63.10	119,00		42,25	39,25	11,75	25,75	124,00	129,00	134,00
Invatamant (cod 65.10.03+ 65.10.04+ 65.10.05+ 65.10.07+ 65.10.11+ 65.10.50)	65.10	105,00		38,75	34,75	8,75	22,75	110,00	115,00	120,00
TITLUL II BUNURI SI SERVICII	20	105,00		38,75	34,75	8,75	22,75	110,00	115,00	120,00
Bunuri si servicii	20.01	35,00		8,75	9,75	8,75	7,75	36,00	37,00	38,00
Materiale pentru curatenie	20.01.02	8,00		2,00	2,00	2,00	2,00	8,00	8,00	8,00
Incalzit, iluminat si forta motrica	20.01.03	24,50		6,00	7,00	6,00	5,50	25,00	26,00	27,00

DENUMIREA INDICATORILOR	Cod indicator	Prevederi anuale		Prevederi trimestriale 2018				Estimari		
		Total	din care cred. bug. destinate stingerii pl. restante	Trim I	Trim II	Trim III	Trim IV	2019	2020	2021
Apa, canal si salubritate	20.01.04	1,00		0,25	0,25	0,25	0,25	1,00	1,00	1,00
Alte bunuri si servicii pentru intretinere si functionare	20.01.30	1,50		0,50	0,50	0,50		2,00	2,00	2,00
Hrana	20.03	70,00		30,00	25,00		15,00	74,00	78,00	82,00
Hrana pentru oameni	20.03.01	70,00		30,00	25,00		15,00	74,00	78,00	82,00
Invatamant secundar (cod 65.10.04.01 la cod 65.10.04.03)	65.10.04	6,00		2,00	2,00	1,00	1,00	6,00	6,00	6,00
Invatamant secundar superior	65.10.04.02	6,00		2,00	2,00	1,00	1,00	6,00	6,00	6,00
Servicii auxiliare pentru educatie (cod 65.10.11.03+ 65.10.11.30)	65.10.11	90,00		35,25	30,25	5,25	19,25	95,00	100,00	105,00
Internate si cantine pentru elevi	65.10.11.03	90,00		35,25	30,25	5,25	19,25	95,00	100,00	105,00
Alte cheltuieli in domeniul invatamantului	65.10.50	9,00		1,50	2,50	2,50	2,50	9,00	9,00	9,00
Cultura, recreere si religie (67.10.03+ 67.10.05+ 67.10.50)	67.10	14,00		3,50	4,50	3,00	3,00	14,00	14,00	14,00
TITLUL II BUNURI SI SERVICII	20	14,00		3,50	4,50	3,00	3,00	14,00	14,00	14,00
Bunuri si servicii	20.01	14,00		3,50	4,50	3,00	3,00	14,00	14,00	14,00
Materiale si prestari de servicii cu caracter functional	20.01.09	14,00		3,50	4,50	3,00	3,00	14,00	14,00	14,00
Servicii culturale (cod 67.10.03.03 la cod 67.10.03.07+ 67.10.03.09 la cod 67.10.03.11+ 67.10.03.14+ 67.10.03.15+ 67.10.03.30)	67.10.03	8,00		2,00	2,00	2,00	2,00	8,00	8,00	8,00
Camine culturale	67.10.03.07	8,00		2,00	2,00	2,00	2,00	8,00	8,00	8,00
Servicii recreative si sportive (cod 67.10.05.01)	67.10.05	6,00		1,50	2,50	1,00	1,00	6,00	6,00	6,00
Sport	67.10.05.01	6,00		1,50	2,50	1,00	1,00	6,00	6,00	6,00
Partea a IV- a SERVICII SI DEZVOLTARE PUBLICA, LOCUINTE, MEDIU SI APE (cod 70.10+ 74.10)	69.10	55,00		13,75	13,75	13,75	13,75	56,00	59,00	62,00
Locuinte, servicii si dezvoltare publica (cod 70.10.03 la 70.10.05+ 70.10.50)	70.10	55,00		13,75	13,75	13,75	13,75	56,00	59,00	62,00
TITLUL II BUNURI SI SERVICII	20	55,00		13,75	13,75	13,75	13,75	56,00	59,00	62,00
Bunuri si servicii	20.01	55,00		13,75	13,75	13,75	13,75	56,00	59,00	62,00
Materiale si prestari de servicii cu caracter functional	20.01.09	55,00		13,75	13,75	13,75	13,75	56,00	59,00	62,00
Alte servicii in domeniile locuintelor, serviciilor si dezvoltarii comunale	70.10.50	55,00		13,75	13,75	13,75	13,75	56,00	59,00	62,00
Partea a V- a ACTIUNI ECONOMICE (cod 80.10+ 83.10+ 84.10+ 87.10)	79.10	11,00		4,00	4,00	2,00	1,00	12,00	13,00	14,00
Agricultura, silvicultura, piscicultura si vanatoare (cod 83.10.03+ 83.10.04+ 83.10.50)	83.10	11,00		4,00	4,00	2,00	1,00	12,00	13,00	14,00
TITLUL II BUNURI SI SERVICII	20	11,00		4,00	4,00	2,00	1,00	12,00	13,00	14,00
Bunuri si servicii	20.01	11,00		4,00	4,00	2,00	1,00	12,00	13,00	14,00
Materiale si prestari de servicii cu caracter functional	20.01.09	11,00		4,00	4,00	2,00	1,00	12,00	13,00	14,00
Agricultura (cod 83.10.03.07+ 83.10.03.30)	83.10.03	11,00		4,00	4,00	2,00	1,00	12,00	13,00	14,00
Alte cheltuieli in domeniul agriculturii	83.10.03.30	11,00		4,00	4,00	2,00	1,00	12,00	13,00	14,00
SECTIUNEA DE DEZVOLTARE										
TOTAL CHELTUIELI (cod 50.10+ 59.10+ 63.10+ 69.10+ 79.10+ 88.10)	49.10									

ORDONATOR PRINCIPAL DE CREDITE

.....



	Total	I.	II.	III.	IV.
11.02.02.	712,00	182,00	182,00	182,00	166,00
65. 20.	277,00	70,00	70,00	70,00	67,00
65.02.30. 57.02.03. ✓	20,00	5,00	5,00	5,00	5,00
65.02.30 57.02.03.	10,00	3,00	3,00	3,00	1,00
68.02. 10,57.	399,00	102,00	102,00	102,00	93,00
68.02.15 57.02.04.	6,00	2,00	2,00	2,00	
	<u>1,20 (atletch)</u>				

11.02.06.	693,00	150,00	150,00	96,00	97,00 ✓
-----------	--------	--------	--------	-------	---------

04.02.04.	417,00	105,00	104,00	104,00	104,00 ✓
-----------	--------	--------	--------	--------	----------

297,00
120,00 Cons. Fund.

MINISTERUL FINANTELOR PUBLICE
AGENTIA NATIONALA DE ADMINISTRARE FISCALA
 Directia generala regionala a finantelor publice Brasov
 Administratia judeteana a finantelor publice Harghita


Anexa 5
 Total

Repartizarea sumelor defalcate din taxa pe valoare adaugata
 pentru finantarea cheltuielilor descentralizate la nivelul comunelor, oraselor
 municipiilor si sectoarelor municipiului Bucuresti

mii lei						
nr crt	Unitatea administrativ teritoriala	TOTAL 2018	TOTAL TRIM I	TOTAL TRIM II	TOTAL TRIM III	TOTAL TRIM IV
1	MIERCUREA-CIUC	9930	2530	2530	2531	2339
2	ODORHEIU-SECUIESC	8495	2168	2168	2168	1991
3	TOPLITA	3789	966	966	967	890
4	GHEORGHENI	4057	1035	1035	1035	952
5	BAILE-TUSNAD	258,5	65	65	65	63,5
6	BALAN	1235	315,5	315,5	315,5	288,5
7	BORSEC	524	133,5	133,5	133,5	123,5
8	CRISTURU-SECUIESC	2074,5	528	528	528	490,5
9	VLAHITA	1611	411	411	411	378
10	ATID	614	156	156	156	146
11	AVRAMESTI	668	170	170	170	158
12	BILBOR	630	161	161	161	147
13	BRADESTI	223	57	57	56	53
14	CAPALNITA	384	98	98	98	90
15	CICEU	585,5	150	150	150	135,5
16	CIUCSANGEORGIIU	1113	283	283	283	264
17	CIUMANI	882,5	225	225	225	207,5
18	CARTA	428	110	109	109	100
19	CORBU	404	104,5	104,5	104,5	90,5
20	CORUND	1305	333	333	333	306
21	COZMENI	642	163	163	163	153
22	DANESTI	523,5	133,5	133,5	133,5	123
23	DEALU	693	177	177	177	162
24	DITRAU	949,5	241	241	241	226,5
25	DARJIU	209	54	54	54	47
26	FELICENI	374	95	95	95	89
27	FRUMOASA	743	188	188	188	179
28	GALAUTAS	645,5	164	164	165	152,5
29	JOSENI	929,5	236	236	236	221,5
30	LAZAREA	604,5	154	154	154	142,5
31	LELICENI	523	133	133	133	124
32	LUETA	837	213	213	213	198
33	LUNCA DE JOS	1227	312	313	312	290
34	LUNCA DE SUS	712	182	182	182	166
35	LUPENI	656	167	167	168	154
36	MADARAS	479	123,5	122,5	122,5	110,5
37	MARTINIS	617,5	158	158	158	143,5
38	MERESTI	312,5	79	79	79	75,5
39	MIHAILENI	575	147	147	147	134

40	MUGENI	734	187	187	187	173
41	OCLAND	220,5	58	58	57	47,5
42	PAULENI-CIUC	432	109,5	109,5	109,5	103,5
43	PLAIESII DE JOS	823	209	209	209	196
44	PORUMBENI	314	80	80	80	74
45	PRAID	878	224,5	224,5	224,5	204,5
46	RACU	440	111	111	111	107
47	REMETEA	870	232	232	232	174
48	SATU-MARE	322	82	82	82	76
49	SACEL	275	69	69	69	68
50	SARMAS	957,5	244	244	244	225,5
51	SECUIENI	524,5	134	134	135	121,5
52	SICULENI	600	154	154	153	139
53	SANCRAIENI	490	124	124	124	118
54	SANDOMINIC	1045	266	266	266	247
55	SANMARTIN	676,5	171,5	171,5	171,5	162
56	SANSIMION	997,5	254	254	254	235,5
57	SANTIMBRU	366	94	94	94	84
58	SUBCETATE	777	198	198	198	183
59	SUSENI	1262	321	321	321	299
60	SIMONESTI	698,5	178	178	178	164,5
61	TOMESTI	480	122,5	122,5	122,5	112,5
62	TULGHES	518,5	131	131	131	125,5
63	TUSNAD	354	90	90	90	84
64	ULIES	182,5	46	46	46	44,5
65	VARSAĞ	562,5	143	143	143	133,5
66	VOSLOBENI	306	78,5	78,5	78,5	70,5
67	ZETEA	1058	269	269	269	251
68	CONSILIUL JUDETEAN	0	0	0	0	0
	TOTAL	68629	17500	17500	17500	16129
	SUME IN REZERVA	57	0	0	0	57
		68686	17500	17500	17500	16186

Şef Administratie
Ec Dimén Hunor Dénes



Trezorier Şef
Ec. Máthé Attila

Şef serviciu SAEEBL
Csedo Katalin

Direcția Generală Regională a Finanțelor Publice Brașov
 Administrația Județeană a Finanțelor Publice
 ACTIVITATEA TREZORERIE SI CONTABILITATE PUBLICA
 A JUDEȚULUI HARGHITA

Anexa nr. 1

REPARTIZARE

pe trimestre a sumelor alocate din cota de 17,25% din impozitul pe venit
 pentru echilibrarea bugetelor locale pe anul 2018

		mii lei				
Nr.	UNITATEA	TOTAL	Trim. I.	Trim. II.	Trim. III.	Trim. IV.
Crt.	ADMINISTRAȚIA TERITORIEALĂ	2018				
1	Miercurea Ciuc	200,00	50,00	50,00	50,00	50,00
2	Odorheiu Secuiesc	270,00	68,00	68,00	67,00	67,00
3	Toplița	726,00	182,00	182,00	181,00	181,00
4	Gheorgheni	393,00	99,00	98,00	98,00	98,00
5	Baile - Tusnad	108,00	27,00	27,00	27,00	27,00
6	Balan	801,00	201,00	200,00	200,00	200,00
7	Borsea	250,00	63,00	63,00	62,00	62,00
8	Cristuru-Secuiesc	277,00	70,00	69,00	69,00	69,00
9	Măghita	660,00	165,00	165,00	165,00	165,00
10	Ântd	457,00	115,00	114,00	114,00	114,00
11	Avramesti	400,00	100,00	100,00	100,00	100,00
12	Bilbor	325,00	82,00	81,00	81,00	81,00
13	Bradesti	122,00	31,00	31,00	30,00	30,00
14	Capalnita	338,00	85,00	85,00	84,00	84,00
15	Ciceu	284,00	71,00	71,00	71,00	71,00
16	Ciucsangeorgiu	659,00	165,00	165,00	165,00	164,00
17	Ciumani	681,00	171,00	170,00	170,00	170,00
18	Carta	376,00	94,00	94,00	94,00	93,00
19	Corbu	162,00	41,00	41,00	40,00	40,00
20	Corund	713,00	179,00	178,00	178,00	178,00
21	Cozmesti	409,00	103,00	102,00	102,00	102,00
22	Danesti	348,00	87,00	87,00	87,00	87,00
23	Dealul	529,00	133,00	132,00	132,00	132,00
24	Dealul	706,00	177,00	177,00	175,00	177,00
25	Dej	233,00	59,00	58,00	58,00	58,00
26	Felicești	420,00	105,00	105,00	105,00	105,00
27	Frumoasa	563,00	141,00	141,00	141,00	140,00
28	Gătautas	267,00	67,00	67,00	67,00	66,00
29	Josani	526,00	132,00	132,00	131,00	131,00
30	Lazarea	306,00	77,00	77,00	76,00	76,00
31	Lăpșeni	332,00	83,00	83,00	83,00	83,00
32	Luta	496,00	124,00	124,00	124,00	124,00
33	Lunca de Jos	761,00	191,00	190,00	190,00	190,00
34	Lunca de Sus	417,00	105,00	104,00	104,00	104,00
35	Lupeni	360,00	90,00	90,00	90,00	90,00
36	Mădăras	235,00	59,00	59,00	59,00	58,00
37	Mărtiniș	310,00	78,00	78,00	77,00	77,00
38	Mărești	225,00	57,00	56,00	56,00	56,00
39	Mihăilești	441,00	111,00	110,00	110,00	110,00
40	Mugeni	439,00	110,00	110,00	110,00	109,00
41	Orland	173,00	44,00	43,00	43,00	43,00
42	Păulești-Ciuc	256,00	65,00	65,00	64,00	64,00
43	Păulești de Jos	263,00	91,00	91,00	91,00	90,00
44	Pocorneni	268,00	72,00	72,00	72,00	72,00
45	Prej	645,00	162,00	161,00	161,00	161,00
46	Răch	275,00	69,00	69,00	69,00	68,00
47	Râmnic	799,00	200,00	200,00	200,00	199,00
48	Săpău Mare	259,00	65,00	65,00	65,00	64,00
49	Săpău	217,00	55,00	54,00	54,00	54,00

50	Sarmas	112,00	28,00	28,00	27,00	27,00
51	Seculeni	242,00	88,00	88,00	88,00	88,00
52	uleni	248,00	62,00	61,00	61,00	61,00
53	uleni	122,00	46,00	46,00	45,00	45,00
54	andoinic	853,00	201,00	201,00	201,00	200,00
55	amartin	318,00	78,00	78,00	77,00	77,00
56	Sansimon	501,00	128,00	125,00	125,00	125,00
57	San'imbru	237,00	85,00	84,00	84,00	84,00
58	Subcetate	140,00	35,00	35,00	35,00	35,00
59	Buseni	659,00	165,00	165,00	165,00	164,00
60	Si'noesti	516,00	129,00	129,00	129,00	129,00
61	Tomesti	401,00	102,00	102,00	101,00	101,00
62	Ughes	215,00	54,00	54,00	54,00	53,00
63	Branc	241,00	172,00	23,00	23,00	23,00
64		253,00	64,00	63,00	63,00	63,00
65		258,00	65,00	65,00	64,00	64,00
66	elshani	259,00	65,00	65,00	65,00	64,00
67	etres	482,00	116,00	116,00	115,00	115,00
Total Judetean		9.635,00	2.409,00	2.409,00	2.409,00	2.408,00
TOTAL GENERAL		35.635,00	9.061,00	8.891,00	8.873,00	8.860,00

EDUARD HUNOR DENES
SEF ADMINISTRATIE



EFIMATHE ATTILA
TREZORIER SEF



CSEDO KATALIN
SEF SERVICIU
S.A.E.E.B.L



Directia Generala Regionala a Finantelor Publice Brasov
 Administratia Judeteana a Finantelor Publice
ACTIVITATEA TREZORERIE SI CONTABILITATE PUBLICA
A JUDETULUI HARGHITA

Anexa nr.2

REPARTIZAREA
 pe trimestre a sumelor defalacate din taxa pe valoare adaugata pentru
 echilibrarea bugetelor locale pe anul 2018

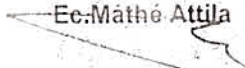
NR. crt.	Unitatea administrativ - teritoriala	Prevederi 2018	Trim.I.	Trim.II.	Trim.III	Trim.IV
					mii lei	
1	Miercurea Ciuc	0	0	0	0	0
2	Odorheiu Secuiesc	0	0	0	0	0
3	Toplita	0	0	0	0	0
4	Gheorgheni	0	0	0	0	0
5	Baile Tusnad	0	0	0	0	0
6	Balan	1701	517	517	333	334
7	Borsec	0	0	0	0	0
8	Cristuru Secuiesc	0	0	0	0	0
9	Vlahita	1323	402	402	259	260
10	Atid	786	239	239	154	154
11	Avramesti	514	156	156	101	101
12	Bilbor	0	0	0	0	0
13	Bradesti	340	103	103	67	67
14	Capalnita	824	250	250	161	163
15	Ciceu	0	0	0	0	0
16	Ciucsangiurgiu	170	52	52	33	33
17	Ciumani	938	285	285	184	184
18	Carta	0	0	0	0	0
19	Corbu	0	0	0	0	0
20	Corund	304	92	92	59	61
21	Cozmeni	69	21	21	14	13
22	Danesti	26	8	8	5	5
23	Dealul	553	168	168	108	109
24	Ditrau	1612	490	490	315	317
25	Darjiu	286	87	87	56	56
26	Feliceeni	0	0	0	0	0
27	Frumoasa	1075	326	326	210	213
28	Galautas	0	0	0	0	0
29	Joseni	1400	425	425	274	276
30	Lazarea	0	0	0	0	0
31	Leliceeni	289	88	88	57	56
32	Lueta	1133	344	344	222	223
33	Lunca de Jos	1179	358	358	231	232
34	Lunca de Sus	493	150	150	96	97
35	Lupeni	200	61	61	39	39
36	Madaras	220	67	67	43	43
37	Martinis	282	87	87	55	53
38	Meresti	10	3	3	2	2
39	Mihaileni	784	238	238	153	155
40	Mugeni	994	302	302	195	195
41	Ocland	0	0	0	0	0
42	Pauleni Ciuc	342	104	104	67	67

43	Plaiesii de Jos	166	50	50	33	33
44	Porumbeni	823	250	250	161	162
45	Praid	818	248	248	160	160
46	Racu	521	158	158	102	103
47	Remetea	1648	501	501	323	323
48	Satu Mare	476	145	145	93	93
49	Sacel	212	64	64	42	42
50	Sarmas	0	0	0	0	0
51	Secuieni	770	234	234	151	151
52	Siculeni	755	229	229	148	149
53	Sancraieni	0	0	0	0	0
54	Sandominic	1583	481	481	310	311
55	Sanmartin	162	49	49	32	32
56	Sansimion	514	156	156	101	101
57	Santimbru	558	169	169	109	111
58	Subcetate	0	0	0	0	0
59	Suseni	1230	374	374	241	241
60	Simonesti	725	220	220	142	143
61	Tomesti	17	5	5	3	4
62	Tulghes	167	51	51	33	32
63	Tusnad	0	0	0	0	0
64	Ulies	0	0	0	0	0
65	Varsag	644	196	196	126	126
66	Voslobeni	402	122	122	79	79
67	Zetea	595	181	181	116	117
68	Cons. Jud.Hr.	13806	4194	4194	2702	2716
	TOTAL	44437	13500	13500	8700	8737


Sef Administratie
Ec.Dimén Hunor Dénes



Trezorier Sef
Ec.Máthé Attila



Sef Serv. S.A.E.E.B.L
Csedo Katalin



REPARTIZARE
 pe trimestre a sumelor defalcate din taxa pe valoare adaugata
 pentru finantarea cheltuielilor descentralizate la nivelul judetului
 pe anul 2018 aprobat prin Legea bugetului de stat nr. 2/2018

mii lei

Nr. Crt	Denumirea indicatorilor	Cod	Prevederi 2017	Trim. I.	Trim. II	Trim. III	Trim. IV
1	Sume defalcate din TVA pentru finantarea cheltuielilor descentralizate la nivelul judetului	11.02.01	39.746	10.730	10.690	10.039	8.287
a.	Sustinerea sistemului de protectie a copilului		19.687	5.600	5.600	5.600	2.887
b.	Sustinerea centrelor publice pentru persoane adulte cu handicap		5.930	1.520	1.470	1.470	1.470
c.	Programul pentru scoli al Romaniei		5.401	1.394	1.450	799	1.758
d.	Drepturile copiilor cu cerinte educationale speciale care frecventeaza invatamantul special		27	27	0	0	0
e.	Finantarea unitatilor de invatamant special si centrelor judetene de resurse si asistenta educationala pentru cheltuielile prevazute la art.104 alin.(2) lit.b)-d) din Legea educatiei nationale nr 1/2011.		682	170	170	170	172
f.	Alte destinatii cf art.5 alin.(1) lit.f) - g) din Legea nr. 2/2018		8.019	2.019	2.000	2.000	2.000

Ec. DIMEN RUNDOR DENES
 ȘEF ADMINISTRAȚIE



Ec. MATHÉ ATTILA
 TREZORIER ȘEF



CSEDO KATALIN
 ȘEF SERVICIU
 S.A.E.E.B.L

Direcția Generală Regională a Finanțelor Publice Brașov
 Administrația Județeană a Finanțelor Publice
 ACTIVITATEA TREZORERIE SI CONTABILITATE PUBLICA
 A JUDEȚULUI HARGHITA

Anexa nr. 4

REPARTIZARE
 pe trimestre a sumelor defalcate din taxa pe valoare adaugata
 pentru drumuri pe anul 2018

mii lei

Nr. Crt	Unitatea administrativ-teritoriala	Prevederi 2017	Trim I.	Trim. II	Trim.III	Trim. IV
1	Judetul Harghita	11.082	2.772	2.770	2.770	2.770
	Total	11.082	2.772	2.770	2.770	2.770

Ec. DIMÉN HUNOR DÉNES
 ȘEF ADMINISTRATIE



Ec. MÁTHÉ ATTILA
 TREZORIER ȘEF



CSEDO KATALIN
 ȘEF SERVICIU
 S.A.E.E.B.L

MINISTERUL FINANTELOR PUBLICE
AGENTIA NATIONALA DE ADMINISTRARE FISCALA
 Directia generala regionala a finantelor publice Brasov
 Administratia judeteana a finantelor publice Harghita

Anexa nr. 5/A

SUME DEFALCATE DIN TAXA PE VALOAREA ADAUGATA
 pentru finantarea cheltuielilor descentralizate la nivelul comunelor, oraselor
 municipiilor, sectoarelor, municipiului Bucuresti, pentru finantarea cheltuielilor
 prevazute la art.104 al.2 lit b-d din Legea educatiei nationale nr 1/2011
 pe anul 2018

Nr crt	Unitatea adminstrativ teritoriala	mii lei				
		PLAN AN 2018	TRIM I	TRIM II	TRIM III	TRIM IV
1	MIERCUREA-CIUC	4036	1028	1028	1028	952
2	ODORHEIU-SECUIESC	3555	906	906	906	837
3	TOPLITA	1225	312	312	312	289
4	GHEORGHENI	1643	419	419	419	386
5	BAILE-TUSNAD	80	20	20	20	20
6	BALAN	292	74	74	74	70
7	BORSEC	127	32	32	32	31
8	CRISTURU-SECUIESC	873	222	222	222	207
9	VLAHITA	494	126	126	126	116
10	ATID	194	49	49	49	47
11	AVRAMESTI	125	32	32	32	29
12	BILBOR	90	23	23	23	21
13	BRADESTI	71	18	18	18	17
14	CAPALNITA	107	27	27	27	26
15	CICEU	126	32	32	32	30
16	CIUCSANGEORGIU	295	75	75	75	70
17	CIUMANI	177	45	45	45	42
18	CARTA	145	37	37	37	34
19	CORBU	214	55	55	55	49
20	CORUND	380	97	97	97	89
21	COZMENI	142	36	36	36	34
22	DANESTI	149	38	38	38	35
23	DEALU	221	56	56	56	53
24	DITRAU	290	74	74	74	68
25	DARJIU	51	13	13	13	12
26	FELICENI	132	34	34	34	30
27	FRUMOASA	182	46	46	46	44
28	GALAUTAS	75	19	19	19	18
29	JOSENI	304	77	77	77	73
30	LAZAREA	157	40	40	40	37
31	LELICENI	72	18	18	18	18
32	LUETA	131	33	33	33	32
33	LUNCA DE JOS	337	86	86	86	79
34	LUNCA DE SUS	277	70	70	70	67
35	LUPENI	224	57	57	57	53
36	MADARAS	105	27	27	27	24
37	MARTINIS	136	35	35	35	31
38	MERESTI	53	13	13	13	14
39	MIHAILENI	142	36	36	36	34
40	MUGENI	152	38	38	38	38
41	OCLAND	73	19	19	19	16
42	PAULENI-CIUC	94	24	24	24	22

43	PLAIESII DE JOS	206	52	52	52	50
44	PORUMBENI	118	30	30	30	28
45	PRAID	321	82	82	82	75
46	RACU	76	19	19	19	19
47	REMETEA	286	83	83	83	37
48	SATU-MARE	110	28	28	28	26
49	SACEL	84	21	21	21	21
50	SARMAS	127	32	32	32	31
51	SECUIENI	136	35	35	35	31
52	SICULENI	137	35	35	35	32
53	SANCRAIENI	95	24	24	24	23
54	SANDOMINIC	288	73	73	73	69
55	SANMARTIN	235	60	60	60	55
56	SANSIMION	225	57	57	57	54
57	SANTIMBRU	113	29	29	29	26
58	SUBCETATE	205	52	52	52	49
59	SUSENI	220	56	56	56	52
60	SIMONESTI	169	43	43	43	40
61	TOMESTI	110	28	28	28	26
62	TULGHES	159	40	40	40	39
63	TUSNAD	112	28	28	28	28
64	ULIES	61	15	15	15	16
65	VARSAĞ	96	24	24	24	24
66	VOSLOBENI	57	14	14	14	15
67	ZETEA	362	92	92	92	86
68	CONSILIUL JUDETEAN	0	0	0	0	0
	TOTAL	21856	5570	5570	5570	5146

Şef Administratie
Ec Dimén Hunor Dénes



Trezorier Şef
Ec. Máthé Attila



Şef serviciu SAEEBL
Csedo Katalin

MINISTERUL FINANTELOR PUBLICE
AGENTIA NATIONALA DE ADMINISTRARE FISCALA
 Directia generala regionala a finantelor publice Brasov
 Administratia judeteana a finantelor publice Harghita

Anexa nr. 5/B

SUME DEFALCATE DIN TAXA PE VALOARE ADAUGATA
 pentru finantarea cheltuielilor descentralizate la nivelul comunelor, oraselor,
 municipiilor si sectoarelor municipiului Bucuresti pentru finantarea cheltuielilor
 cu drepturile asistentilor personali ai persoanelor cu handicap grav sau indemnizatiile
 lunare pe anul 2018

mii lei

Nr crt	Unitatea adminstrativ teritoroala	PLAN AN 2018	TRIM I	TRIM II	TRIM III	TRIM IV
1	MIERCUREA-CIUC	4810	1226	1226	1226	1132
2	ODORHEIU-SECUIESC	4203	1071	1071	1071	990
3	TOPLITA	2240	571	571	571	527
4	GHEORGHENI	1769	451	451	451	416
5	BAILE-TUSNAD	147	37	37	37	36
6	BALAN	842	215	215	215	197
7	BORSEC	382	97	97	97	91
8	CRISTURU-SECUIESC	970	247	247	247	229
9	VLAHITA	873	222	222	222	207
10	ATID	319	81	81	81	76
11	AVRAMESTI	300	76	76	76	72
12	BILBOR	518	132	132	132	122
13	BRADESTI	139	35	35	35	34
14	CAPALNITA	199	51	51	51	46
15	CICEU	395	101	101	101	92
16	CIUCSANGEORGIU	733	187	187	187	172
17	CIUMANI	667	170	170	170	157
18	CARTA	257	65	65	65	62
19	CORBU	121	31	31	31	28
20	CORUND	807	206	206	206	189
21	COZMENI	299	76	76	76	71
22	DANESTI	366	93	93	93	87
23	DEALU	428	109	109	109	101
24	DITRAU	617	157	157	157	146
25	DARJIU	128	33	33	33	29
26	FELICENI	221	56	56	56	53
27	FRUMOASA	492	125	125	125	117
28	GALAUTAS	445	113	113	113	106
29	JOSENI	593	151	151	151	140
30	LAZAREA	392	100	100	100	92
31	LELICENI	392	100	100	100	92
32	LUETA	687	175	175	175	162
33	LUNCA DE JOS	782	199	199	199	185
34	LUNCA DE SUS	399	102	102	102	93
35	LUPENI	392	100	100	100	92
36	MADARAS	348	89	89	89	81
37	MARTINIS	416	106	106	106	98
38	MERESTI	225	57	57	57	54
39	MIHAILENI	400	102	102	102	94
40	MUGENI	537	137	137	137	126
41	OCLAND	116	30	30	30	26
42	PAULENI-CIUC	327	83	83	83	78
43	PLAIESII DE JOS	460	117	117	117	109

MINISTERUL FINANTELOR PUBLICE
AGENTIA NATIONALA DE ADMINISTRARE FISCALA
 Directia generala regionala a finantelor publice Brasov
 Administratia judeteana a finantelor publice Harghita

Anexa nr. 5/C

SUME DEFALCATE DIN TAXA PE VALOARE ADAUGATA
 pentru finantarea cheltuielilor descentralizate la nivelul comunelor, oraselor,
 municipiilor si sectoarelor municipiului Bucuresti pentru finantarea cheltuielilor
 aferente incalzirii locuintei cu lemne, carbuni si combustibili petrolieri
 lunare pe anul 2018

Nr crt	Unitatea adminstrativ teritoroala	mii lei				
		PLAN AN 2018	TRIM I	TRIM II	TRIM III	TRIM IV
1	MIERCUREA-CIUC	32	8	8	9	7
2	ODORHEIU-SECUIESC	49	13	13	13	10
3	TOPLITA	47	12	12	13	10
4	GHEORGHENI	49	13	13	13	10
5	BAILE-TUSNAD	5	1	1	1	2
6	BALAN	7	2	2	2	1
7	BORSEC	6	2	2	2	0
8	CRISTURU-SECUIESC	32	8	8	8	8
9	VLAHITA	34	9	9	9	7
10	ATID	72	18	18	18	18
11	AVRAMESTI	38	10	10	10	8
12	BILBOR	4	1	1	1	1
13	BRADESTI	2	1	1	0	0
14	CAPALNITA	7	2	2	2	1
15	CICEU	35	9	9	9	8
16	CIUCSANGEORGIU	29	7	7	7	8
17	CIUMANI	6	2	2	2	0
18	CARTA	1	1	0	0	0
19	CORBU	10	3	3	3	1
20	CORUND	35	9	9	9	8
21	COZMENI	44	11	11	11	11
22	DANESTI	6	2	2	2	0
23	DEALU	8	2	2	2	2
24	DITRAU	12	3	3	3	3
25	DARJIU	16	4	4	4	4
26	FELICENI	9	2	2	2	3
27	FRUMOASA	20	5	5	5	5
28	GALAUTAS	58	15	15	16	12
29	JOSENI	4	1	1	1	1
30	LAZAREA	7	2	2	2	1
31	LELICENI	15	4	4	4	3
32	LUETA	7	2	2	2	1
33	LUNCA DE JOS	32	8	9	8	7
34	LUNCA DE SUS	6	2	2	2	0
35	LUPENI	7	2	2	2	1
36	MADARAS	1	1	0	0	0
37	MARTINIS	38	10	10	10	8
38	MERESTI	16	4	4	4	4
39	MIHAILENI	3	1	1	1	0
40	MUGENI	6	2	2	2	0
41	OCLAND	22	6	6	6	4
42	PAULENI-CIUC	4	1	1	1	1
43	PLAIESII DE JOS	32	8	8	8	8

44	PORUMBENI	17	4	4	4	5
45	PRAID	67	17	18	17	15
46	RACU	3	1	1	1	0
47	REMETEA	0	0	0	0	0
48	SATU-MARE	8	2	2	2	2
49	SACEL	31	8	8	8	7
50	SARMAS	7	2	2	2	1
51	SECUIENI	21	5	5	6	5
52	SICULENI	2	1	1	0	0
53	SANCRAIENI	15	4	4	4	3
54	SANDOMINIC	7	2	2	2	1
55	SANMARTIN	13	3	3	3	4
56	SANSIMION	35	9	9	9	8
57	SANTIMBRU	9	2	2	2	3
58	SUBCETATE	12	3	3	3	3
59	SUSENI	28	7	7	7	7
60	SIMONESTI	57	14	14	14	15
61	TOMESTI	3	1	1	1	0
62	TULGHES	5	1	1	1	2
63	TUSNAD	32	8	8	8	8
64	ULIES	8	2	2	2	2
65	VARSAĞ	32	8	8	8	8
66	VOSLOBENI	10	3	3	3	1
67	ZETEA	17	4	4	4	5
68	CONSILIUL JUDETEAN	0	0	0	0	0
	TOTAL	1312	340	340	340	292

Şef Administratie
Ec Dimén Hunor Dénes



Trezorier Sef
Ec. Máthé Attila



Sef serviciu SAEEBL
Csedo Katalin

MINISTERUL FINANTELOR PUBLICE
AGENTIA NATIONALA DE ADMINISTRARE FISCALA
 Directia generala regionala a finantelor publice Brasov
 Administratia judeteana a finantelor publice Harghita

Anexa nr. 5/D

SUME DEFALCATE DIN TAXA PE VALOARE ADAUGATA

pentru finantarea cheltuielilor descentralizate la nivelul comunelor, oraselor,
 municipiilor si sectoarelor municipiului Bucuresti pentru finantarea cheltuielilor
 privind plata stimulentele educationale acordate copiilor din familii defavorizate in
 scopul stimulării participării în învățământul prescolar lunar pe anul 2018

mii lei						
Nr crt	Unitatea administrativ teritoroala	PLAN AN 2018	TRIM I	TRIM II	TRIM III	TRIM IV
1	MIERCUREA-CIUC	25,00	6,0	6,0	6,0	7,0
2	ODORHEIU-SECUIESC	24,00	6,0	6,0	6,0	6,0
3	TOPLITA	50,00	13,0	13,0	13,0	11,0
4	GHEORGHENI	60,00	15,0	15,0	15,0	15,0
5	BAILE-TUSNAD	3,50	1,0	1,0	1,0	0,5
6	BALAN	10,00	2,5	2,5	2,5	2,5
7	BORSEC	2,00	0,5	0,5	0,5	0,5
8	CRISTURU-SECUIESC	12,50	3,0	3,0	3,0	3,5
9	VLAHITA	15,00	4,0	4,0	4,0	3,0
10	ATID	26,00	7,0	7,0	7,0	5,0
11	AVRAMESTI	35,00	9,0	9,0	9,0	8,0
12	BILBOR	10,00	3,0	3,0	3,0	1,0
13	BRADESTI	3,00	1,0	1,0	1,0	0,0
14	CAPALNITA	4,00	1,0	1,0	1,0	1,0
15	CICEU	3,50	1,0	1,0	1,0	0,5
16	CIUCSANGEORGIU	20,00	5,0	5,0	5,0	5,0
17	CIUMANI	17,50	4,0	4,0	4,0	5,5
18	CARTA	10,00	3,0	3,0	3,0	1,0
19	CORBU	6,00	1,5	1,5	1,5	1,5
20	CORUND	20,00	5,0	5,0	5,0	5,0
21	COZMENI	50,00	13,0	13,0	13,0	11,0
22	DANESTI	2,50	0,5	0,5	0,5	1,0
23	DEALU	14,00	4,0	4,0	4,0	2,0
24	DITRAU	13,50	3,0	3,0	3,0	4,5
25	DARJIU	10,00	3,0	3,0	3,0	1,0
26	FELICENI	5,00	1,0	1,0	1,0	2,0
27	FRUMOASA	8,00	2,0	2,0	2,0	2,0
28	GALAUTAS	7,50	2,0	2,0	2,0	1,5
29	JOSENI	12,50	3,0	3,0	3,0	3,5
30	LAZAREA	7,50	2,0	2,0	2,0	1,5
31	LELICENI	4,00	1,0	1,0	1,0	1,0
32	LUETA	5,00	1,0	1,0	1,0	2,0
33	LUNCA DE JOS	43,00	11,0	11,0	11,0	10,0
34	LUNCA DE SUS	20,00	5,0	5,0	5,0	5,0
35	LUPENI	8,00	2,0	2,0	2,0	2,0
36	MADARAS	6,00	1,5	1,5	1,5	1,5
37	MARTINIS	24,50	6,0	6,0	6,0	6,5
38	MERESTI	7,50	2,0	2,0	2,0	1,5
39	MIHAILENI	20,00	5,0	5,0	5,0	5,0
40	MUGENI	15,00	4,0	4,0	4,0	3,0
41	OCLAND	7,50	2,0	2,0	2,0	1,5
42	PAULENI-CIUC	2,00	0,5	0,5	0,5	0,5
43	PLAIESII DE JOS	32,00	8,0	8,0	8,0	8,0

44	PORUMBENI	10,00	3,0	3,0	3,0	1,0
45	PRAID	18,00	4,5	4,5	4,5	4,5
46	RACU	5,00	1,0	1,0	1,0	2,0
47	REMETEA	30,00	8,0	8,0	8,0	6,0
48	SATU-MARE	4,00	1,0	1,0	1,0	1,0
49	SACEL	13,00	3,0	3,0	3,0	4,0
50	SARMAS	3,50	1,0	1,0	1,0	0,5
51	SECUIENI	18,50	5,0	5,0	5,0	3,5
52	SICULENI	10,00	3,0	3,0	3,0	1,0
53	SANCRAIENI	5,00	1,0	1,0	1,0	2,0
54	SANDOMINIC	10,00	3,0	3,0	3,0	1,0
55	SANMARTIN	1,50	0,5	0,5	0,5	0,0
56	SANSIMION	17,50	4,0	4,0	4,0	5,5
57	SANTIMBRU	15,00	4,0	4,0	4,0	3,0
58	SUBCETATE	8,00	2,0	2,0	2,0	2,0
59	SUSENI	20,00	5,0	5,0	5,0	5,0
60	SIMONESTI	27,50	7,0	7,0	7,0	6,5
61	TOMESTI	10,00	2,5	2,5	2,5	2,5
62	TULGHES	8,50	2,0	2,0	2,0	2,5
63	TUSNAD	12,00	3,0	3,0	3,0	3,0
64	ULIES	6,50	2,0	2,0	2,0	0,5
65	VARSAĞ	17,50	4,0	4,0	4,0	5,5
66	VOSLOBENI	10,00	2,5	2,5	2,5	2,5
67	ZETEA	5,00	1,0	1,0	1,0	2,0
68	CONSILIUL JUDETEAN	0,00	0,0	0,0	0,0	0,0
	TOTAL	968,00	247,0	247,0	247,0	227,0

Şef Administratie
Ec Dimén Hunor Dénes



Trezorier Sef
Ec. Máthé Attila



Sef serviciu SAEEBL
Csedo Katalin

MINISTERUL FINANTELOR PUBLICE
AGENTIA NATIONALA DE ADMINISTRARE FISCALA
 Directia generala regionala a finantelor publice Brasov
 Administratia judeteana a finantelor publice Harghita

Anexa nr. 5/E

SUME DEFALCATE DIN TAXA PE VALOARE ADAUGATA

pentru finantarea cheltuielilor descentralizate

la nivelul comunelor, oraselor, municipiilor, sectoarelor si municipiului Bucuresti
 privind drepturile copiilor cu cerinte educationale speciale integrati in invatamant de masa
 pentru pe anul 2018

Nr crt	Unitatea adminstrativ teritoroala	PLAN AN 2018	mii lei			
			TRIM I	TRIM II	TRIM III	TRIM IV
1	MIERCUREA-CIUC	773	197	197	197	182
2	ODORHEIU-SECUIESC	190	48	48	48	46
3	TOPLITA	196	50	50	50	46
4	GHEORGHENI	435	111	111	111	102
5	BAILE-TUSNAD	23	6	6	6	5
6	BALAN	66	17	17	17	15
7	BORSEC	7	2	2	2	1
8	CRISTURU-SECUIESC	128	33	33	33	29
9	VLAHITA	183	47	47	47	42
10	ATID	3	1	1	1	0
11	AVRAMESTI	170	43	43	43	41
12	BILBOR	8	2	2	2	2
13	BRADESTI	8	2	2	2	2
14	CAPALNITA	67	17	17	17	16
15	CICEU	26	7	7	7	5
16	CIUCSANGEORGIIU	36	9	9	9	9
17	CIUMANI	15	4	4	4	3
18	CARTA	15	4	4	4	3
19	CORBU	53	14	14	14	11
20	CORUND	63	16	16	16	15
21	COZMENI	107	27	27	27	26
22	DANESTI	0	0	0	0	0
23	DEALU	22	6	6	6	4
24	DITRAU	17	4	4	4	5
25	DARJIU	4	1	1	1	1
26	FELICENI	7	2	2	2	1
27	FRUMOASA	41	10	10	10	11
28	GALAUTAS	60	15	15	15	15
29	JOSENI	16	4	4	4	4
30	LAZAREA	41	10	10	10	11
31	LELICENI	40	10	10	10	10
32	LUETA	7	2	2	2	1
33	LUNCA DE JOS	33	8	8	8	9
34	LUNCA DE SUS	10	3	3	3	1
35	LUPENI	25	6	6	7	6
36	MADARAS	19	5	5	5	4
37	MARTINIS	3	1	1	1	0
38	MERESTI	11	3	3	3	2
39	MIHAILENI	10	3	3	3	1
40	MUGENI	24	6	6	6	6
41	OCLAND	2	1	1	0	0
42	PAULENI-CIUC	5	1	1	1	2
43	PLAIESII DE JOS	93	24	24	24	21

44	PORUMBENI	0	0	0	0	0
45	PRAID	14	4	4	4	2
46	RACU	33	8	8	8	9
47	REMETEA	8	2	2	2	2
48	SATU-MARE	59	15	15	15	14
49	SACEL	0	0	0	0	0
50	SARMAS	19	5	5	5	4
51	SECUIENI	66	17	17	17	15
52	SICULENI	52	13	13	13	13
53	SANCRAIENI	24	6	6	6	6
54	SANDOMINIC	33	8	8	8	9
55	SANMARTIN	139	35	35	35	34
56	SANSIMION	18	5	5	5	3
57	SANTIMBRU	26	7	7	7	5
58	SUBCETATE	15	4	4	4	3
59	SUSENI	19	5	5	5	4
60	SIMONESTI	15	4	4	4	3
61	TOMESTI	15	4	4	4	3
62	TULGHES	38	10	10	10	8
63	TUSNAD	30	8	8	8	6
64	ULIES	0	0	0	0	0
65	VARSA	18	5	5	5	3
66	VOSLOBENI	22	6	6	6	4
67	ZETEA	15	4	4	4	3
68	CONSILIUL JUDETEAN	0	0	0	0	0
	TOTAL	3740	957	957	957	869

Şef Administratie
Ec Dimén Hunor Dénes



Trezorier Sef
Ec. Máthé Attila



Sef serviciu SAEEBL
Csedo Katalin



MINISTERUL FINANTELOR PUBLICE
AGENTIA NATIONALA DE ADMINISTRARE FISCALA
 Directia generala regionala a finantelor publice Brasov
 Administratia judeteana a finantelor publice Harghita

Anexa nr. 5/F

SUME DEFALCATE DIN TAXA PE VALOAREA ADAUGATA
 pentru finantarea cheltuielilor descentralizate la nivelul comunelor, oraselor,
 municipiilor si sectoarelor municipiului Bucuresti pentru finantarea cheltuielilor
 alte destinatii conform ART.5, din Legea 2/2018 pe anul 2018

mii lei


nr crt	Unitatea adminstrativ teritorioala	PLAN AN 2018	TRIM I	TRIM II	TRIM III	TRIM IV
1	MIERCUREA-CIUC	254	65	65	65	59
2	ODORHEIU-SECUIESC	227	58	58	58	53
3	TOPLITA	31	8	8	8	7
4	GHEORGHENI	101	26	26	26	23
5	BAILE-TUSNAD	0	0	0	0	0
6	BALAN	18	5	5	5	3
7	BORSEC	0	0	0	0	0
8	CRISTURU-SECUIESC	59	15	15	15	14
9	VLAHITA	12	3	3	3	3
10	ATID	0	0	0	0	0
11	AVRAMESTI	0	0	0	0	0
12	BILBOR	0	0	0	0	0
13	BRADESTI	0	0	0	0	0
14	CAPALNITA	0	0	0	0	0
15	CICEU	0	0	0	0	0
16	CIUCSANGEORGIU	0	0	0	0	0
17	CIUMANI	0	0	0	0	0
18	CARTA	0	0	0	0	0
19	CORBU	0	0	0	0	0
20	CORUND	0	0	0	0	0
21	COZMENI	0	0	0	0	0
22	DANESTI	0	0	0	0	0
23	DEALU	0	0	0	0	0
24	DITRAU	0	0	0	0	0
25	DARJIU	0	0	0	0	0
26	FELICENI	0	0	0	0	0
27	FRUMOASA	0	0	0	0	0
28	GALAUTAS	0	0	0	0	0
29	JOSENI	0	0	0	0	0
30	LAZAREA	0	0	0	0	0
31	LELICENI	0	0	0	0	0
32	LUETA	0	0	0	0	0
33	LUNCA DE JOS	0	0	0	0	0
34	LUNCA DE SUS	0	0	0	0	0
35	LUPENI	0	0	0	0	0
36	MADARAS	0	0	0	0	0
37	MARTINIS	0	0	0	0	0
38	MERESTI	0	0	0	0	0
39	MIHAILENI	0	0	0	0	0
40	MUGENI	0	0	0	0	0
41	OCLAND	0	0	0	0	0
42	PAULENI-CIUC	0	0	0	0	0
43	PLAIESII DE JOS	0	0	0	0	0

44	PORUMBENI	0	0	0	0	0
45	PRAID	0	0	0	0	0
46	RACU	0	0	0	0	0
47	REMETEA	0	0	0	0	0
48	SATU-MARE	0	0	0	0	0
49	SACEL	0	0	0	0	0
50	SARMAS	0	0	0	0	0
51	SECUIENI	0	0	0	0	0
52	SICULENI	0	0	0	0	0
53	SANCRAIENI	0	0	0	0	0
54	SANDOMINIC	0	0	0	0	0
55	SANMARTIN	0	0	0	0	0
56	SANSIMION	0	0	0	0	0
57	SANTIMBRU	0	0	0	0	0
58	SUBCETATE	0	0	0	0	0
59	SUSENI	0	0	0	0	0
60	SIMONESTI	0	0	0	0	0
61	TOMESTI	0	0	0	0	0
62	TULGHES	0	0	0	0	0
63	TUSNAD	0	0	0	0	0
64	ULIES	0	0	0	0	0
65	VARSAĞ	0	0	0	0	0
66	VOSLOBENI	0	0	0	0	4
67	ZETEA	19	5	5	5	0
68	CONSILIUL JUDETEAN	0	0	0	0	0
TOTAL		721	185	185	185	166

Şef Administratie
Ec Dimén Hunor Dénes



Trezorier Şef
Ec. Máthé Attila



Şef serviciu SAEEBL
Csedo Katalin

MINISTERUL FINANTELOR PUBLICE
AGENTIA NATIONALA DE ADMINISTRARE FISCALA
Directia generala regionala a finantelor publice Brasov
Administratia judeteana a finantelor publice Harghita

Anexa nr. 5/G

SUME DEFALCATE DIN TAXA PE VALOAREA ADAUGATA
pentru finantarea cheltuielilor descentralizate la nivelul comunelor, oraselor
municipiilor, sectoarelor, municipiului Bucuresti, pentru finantarea cheltuielilor
privind acordarea suplimentului alimentar potrivit OUG 72/2016
pe anul 2018

mii lei						
nr crt	Unitatea adminstrativ teritoriala	TOTAL 2018	TOTAL TRIM I	TOTAL TRIM II	TOTAL TRIM III	TOTAL TRIM IV
1	ODORHEIU-SECUIESC	247	66	66	66	49
	TOTAL	247	66	66	66	49

Şef Administratie
Ec Dimén Hunor Dénes



Trezorier Sef
Ec. Máthé Attila



Sef serviciu SAEEBL
Csedo Katalin



MINISTERUL FINANTELOR PUBLICE

Agencia Națională de
Administrare Fiscală
Direcția Generală Regională a
Finanțelor Publice Brașov
Administrația Județeană a Finanțelor Publice
Harghita
ACTIVITATE DE TREZORERIE SI CONTABILITATE PUBLICA
Serviciul Sinteza și Asistența Elaborării și Execuției
Bugetelor Locale



Direcția Generală Regională
a Finanțelor Publice - Brașov

Str. Revoluției din Decembrie, nr.20
Miercurea Ciuc, Jud. Harghita
Tel: 0266207819
Fax: 0266207821
e-mail: katalin.csedoHR@anaf.ro

Către: MUNICIPII, ORAȘE, COMUNE
În atenția: DL. PRIMAR, D-na (DL.) CONTABIL

Adresa Județul Harghita
România


Nr. 1271 / 1.04.2018

Pe baza adresei nr. 462250/2018 a Ministerului Finanțelor Publice alăturat
Va comunicăm:

- Anexele nr. 2, 3, 4, 5, 5A, 5B, 5C, 5D, 5E, 5F, 5G și 6 pentru repartizarea pe trimestre a sumelor defalcate din taxa pe valoare adăugată pe anul 2018.
- Anexa nr. 1 pentru repartizarea pe trimestre a cotei de 17,25 % din impozitul pe venit pe anul 2018.

Va rugăm să luați în considerare în elaborarea bugetului local al unității Dvs. pe anul 2018.

Ec. Dimén Hunor Dénes
Șef Administrație



Ec. Máthé Attila
Trezorier Șef

Red. Csedo Katalin Șef Serv. Buget/ Dact.Cs. K. /ex.1.

MINISTERUL FINANTELOR PUBLICE
AGENTIA NATIONALA DE ADMINISTRARE FISCALA
Directia generala regionala a finantelor publice Brasov
Administratia judeteana a finantelor publice Harghita

Anexa 6

SUME DEFALCATE DIN TAXA PE VALOAREA ADAUGATA
pentru finantarea cheltuielilor descentralizate la nivelul comunelor, oraselor
municipiilor, sectoarelor, municipiului Bucuresti, pentru finantarea cheltuielilor
cu bunuri si servicii pentru intretinerea curenta a unitatilor de invatamant particular
sau confesional acreditat pe anul 2018

mii lei

nr crt	Unitatea adminstrativ teritoriala	TOTAL 2018	TOTAL TRIM I	TOTAL TRIM II	TOTAL TRIM III	TOTAL TRIM IV
1	ODORHEIU-SECUIESC	516	135	135	135	111
	TOTAL	516	135	135	135	111

Şef Administratie
Ec Dimén Hunor Dénes

Trezorier Sef
Ec. Máthé Attila

Sef serviciu SAEEBL
Csedo Katalin



**MINISTERUL FINANTELOR PUBLICE
AGENȚIA NAȚIONALĂ DE ADMINISTRARE FISCALĂ
DIRECȚIA GENERALĂ REGIONALĂ A FINANTELOR
PUBLICE BRAȘOV
ADMINISTRAȚIA JUDEȚEANĂ A FINANTELOR PUBLICE
HARGHITA**



DISPOZIȚIA NR. 1 Din 10.01.2018

Șeful Administrației al Administrației județene a finanțelor publice Harghita numit prin Ordinul Președintelui ANAF nr.3139 / 2017 ;

Având în vedere:

- Hotărârea Guvernului nr.520/24.07.2013, privind organizarea și funcționarea Agenției Naționale de Administrare Fiscală,
- Ordonanță de Urgență nr.74/2013, privind unele măsuri pentru îmbunătățirea și reorganizarea activității Agenției Naționale de Administrare Fiscală, precum și pentru modificarea și completarea unor acte normative;
- Ordinul Președintelui Agenției Naționale de Administrare Fiscală nr.1104/01.08.2013 pentru aprobarea structurii organizatorice regionale,
- Ordinul Președintelui Agenției Naționale de Administrare Fiscală nr.1106/2013 privind aprobarea numărului de posturi pentru fiecare direcția generală regională a finanțelor publice;
- Ordinul Președintelui Agenției Naționale de Administrare Fiscală nr.1113/2013, privind aprobarea statului de funcții al direcției generale regionale a finanțelor publice Brașov;
- Ordin 27/2014 al Președintelui Agenției Naționale de Administrare Fiscală privind modificarea structurii organizatorice a Direcțiilor Generale Regionale a Finanțelor Publice și a structurilor din cadrul acestora cu modificările și completările ulterioare.
- Ordinul Președintelui Agenției Naționale de Administrare Fiscală nr.875/2014, privind aprobarea Regulamentului de organizare și funcționare al direcțiilor generale ale finanțelor publice județene,
- Legea nr.188/1999, republicată, privind statutul funcționarilor publici;
- Decizia Direcției Generale Regionale a Finanțelor Publice Brașov nr. 3734/24.09.2013 privind delegarea unor competențe pentru Șeful Administrației Județului Harghita.
- Legea nr. 2/2018 - Legea bugetului de stat pe anul 2018.
- Adresa nr. 462010/04.01.2018 a Ministerului Finanțelor Publice privind comunicarea sumelor defalcate din taxa pe valoare adăugată pentru finanțarea cheltuielilor descentralizate la nivelul comunelor, orașelor, municipiilor, sectoarelor și municipiului București, pentru anii 2018-2021.
- Adresa Inspectoratului Școlar Județean Harghita nr. 76/10.01.2018 privind propunerea repartizării sumelor defalcate din taxa pe valoare adăugată alocată pentru finanțarea de bază a unităților de învățământ preuniversitar de stat.
- Adresa Inspectoratului Școlar Județean Harghita nr.82/10.01.2018 privind propunerea repartizării sumelor defalcate din taxa pe valoare adăugată alocată pentru finanțarea învățământului particular sau confesional acreditat.

Emite următoarea

Dispoziție

Art.1. Se aprobă repartizarea pe unitățile administrativ – teritoriale din județul Harghita a sumelor defalcate din taxa pe valoare adăugată pentru finanțarea cheltuielilor descentralizate la nivelul comunelor, orașelor, municipiilor, sectoarelor și municipiul București pe anul 2018 în valoare totală de 68.686 mii lei pentru finanțarea cheltuielilor prevăzută în anexa nr. 1 din Legea nr. 2/2018 – conform anexei nr.1.

Art.2. Se aprobă repartizarea pe unitățile administrativ – teritoriale din județul Harghita a sumelor defalcate din taxa pe valoare adăugată pentru finanțarea cheltuielilor descentralizate la nivelul comunelor, orașelor, municipiilor, sectoarelor și municipiul București pe anul 2019 în valoare totală de 72.539 mii lei pentru finanțarea cheltuielilor prevăzută în anexa nr. 1 din Legea nr. 2/2018 – conform anexei nr.2.

Art.3. Se aprobă repartizarea pe unitățile administrativ – teritoriale din județul Harghita a sumelor defalcate din taxa pe valoare adăugată pentru finanțarea cheltuielilor descentralizate la nivelul comunelor, orașelor, municipiilor, sectoarelor și municipiul București pe anul 2020 în valoare totală de 73.040 mii lei pentru finanțarea cheltuielilor prevăzută în anexa nr. 1 din Legea nr. 2/2018 – conform anexei nr.3.

Art.4. Se aprobă repartizarea pe unitățile administrativ – teritoriale din județul Harghita a sumelor defalcate din taxa pe valoare adăugată pentru finanțarea cheltuielilor descentralizate la nivelul comunelor, orașelor, municipiilor, sectoarelor și municipiul București pe anul 2021 în valoare totală de 73.482 mii lei pentru finanțarea cheltuielilor prevăzută în anexa nr. 1 din Legea nr. 2/2018 – conform anexei nr.4.

Art. 5. Se aprobă repartizarea pe unitățile administrativ – teritoriale din județul Harghita a sumelor defalcate din taxa pe valoare adăugată pentru finanțarea învățământului particular sau confesional acreditat pentru anii 2018-2021 prevăzute în anexa 1 din Legea nr. 2/2018 - conform anexei nr. 5.

Art. 5. Anexele 1-5 fac parte integrante din prezenta dispoziție.


Art. 6. Cu aducere la îndeplinire a prezentei dispoziții se însărcinează Serviciul Sinteza și Asistența Elaborării și Execuției Bugetelor Locale la Administrația Județeană a Finanțelor Publice Harghita.

Art. 7. Prezenta dispoziție s-a întocmit în 5 exemplare din care 1 exemplar se înaintează Ministerului Dezvoltării Regionale și Administrației Publice, 1 exemplar la Instituția Prefectului al Județului Harghita, 1 exemplar la Consiliul Județean Harghita, 1 exemplar la Serviciul Sinteza și Asistența Elaborării și Execuției Bugetelor Locale, 1 exemplar la dosar cu dispoziții.

Ec. DIMÉN HUNOR DÉNES
ȘEF ADMINISTRAȚIE



Ec. MÁTHÉ ATTILA
TREZORIER ȘEF



Vizat Biroul Juridic

Numele și Prenumele: Urzică Mihaela

Semnătura

Red:CS K./Dact. A.:ZS./Nr.ex.5

MINISTERUL FINANTELOR PUBLICE
 AGENTIA NATIONALA DE ADMINISTRARE FISCALA
 Directia generala regionala a finantelor publice Brasov
 Administratia judeteana a finantelor publice Harghita

ANEXA NR 1

la DISPOZITIA NR.


1, 10-01-2018

SUME DEFALCATE DIN TAXA PE VALOARE ADUGATA
 pentru finantarea cheltuielilor descentralizate la nivelul comunelor, oraselor, municipiilor,
 sectoarelor si municipiului Bucuresti pe anul 2018

										mii lei
Nr crt	Unitatea administrativ teritoriala	Total din care	Cheltuieli prevazute la art 104 alin 2 lit b - d din Legea educatiei nationale nr 1/2011 cu modificarile si completarile ulterioare in unitatile de invatamant preuniversitar de stat	Drepturile asistentilor personal ai persoanelor cu handicap grav sau indemnizatiile lunare	Finantarea ajutorului pentru incalzirea locuintei cu lemne, carbuni si combustibili petrolieri	Plata stimulentelelor educationale acordate copiilor din familii defavorizate in scopul stimularii participarii in invatamantul prescolar	Drepturile copiilor cu cerinte educationale speciale integrati in invatamantul de masa	Alte destinatii cf Legii 2/2018	Acordarea suplimentului alimentar potrivit OUG 72/2016	Camine pentru persoane varstnice potrivit prev.art. 18 alin. (5) lit. c. din Legea nr.17/2000
1	MIERCUREA-CIUC	9930	4036	4810	32	25	773	254	0	0
2	ODORHEIU-SECUIESC	8495	3555	4203	49	24	190	227	247	0
3	TOPLITA	3789	1225	2240	47	50	196	31	0	0
4	GHEORGHENI	4057	1643	1769	49	60	435	101	0	0
5	BAILE-TUSNAD	259	80	147	5	3,5	23	0	0	0
6	BALAN	1235	292	842	7	10	66	18	0	0
7	BORSEC	524	127	382	6	2	7	0	0	0
8	CRISTURU-SECUIESC	2075	873	970	32	12,5	128	59	0	0
9	VLAHITA	1611	494	873	34	15	183	12	0	0
10	ATID	614	194	319	72	26	3	0	0	0
11	AVRAMESTI	668	125	300	38	35	170	0	0	0
12	BILBOR	630	90	518	4	10	8	0	0	0
13	BRADESTI	223	71	139	2	3	8	0	0	0
14	CAPALNITA	384	107	199	7	4	67	0	0	0
15	CICEU	586	126	395	35	3,5	26	0	0	0
16	CIUCSANGEORGIIU	1113	295	733	29	20	36	0	0	0
17	CIUMANI	883	177	667	6	17,5	15	0	0	0
18	CARTA	428	145	257	1	10	15	0	0	0
19	CORBU	404	214	121	10	6	53	0	0	0
20	CORUND	1305	380	807	35	20	63	0	0	0
21	COZMENI	642	142	299	44	50	107	0	0	0
22	DANESTI	524	149	366	6	2,5	0	0	0	0
23	DEALU	693	221	428	8	14	22	0	0	0

24	DITRAU	950	290	617	12	13,5	17	0	0	0
25	DARJIU	209	51	128	16	10	4	0	0	0
26	FELICENI	374	132	221	9	5	7	0	0	0
27	FRUMOASA	743	182	492	20	8	41	0	0	0
28	GALAUTAS	646	75	445	58	7,5	60	0	0	0
29	JOSENI	930	304	593	4	12,5	16	0	0	0
30	LAZAREA	605	157	392	7	7,5	41	0	0	0
31	LELICENI	523	72	392	15	4	40	0	0	0
32	LUETA	837	131	687	7	5	7	0	0	0
33	LUNCA DE JOS	1227	337	782	32	43	33	0	0	0
34	LUNCA DE SUS	712	277	399	6	20	10	0	0	0
35	LUPENI	656	224	392	7	8	25	0	0	0
36	MADARAS	479	105	348	1	6	19	0	0	0
37	MARTINIS	618	136	416	38	24,5	3	0	0	0
38	MERESTI	313	53	225	16	7,5	11	0	0	0
39	MIHAILENI	575	142	400	3	20	10	0	0	0
40	MUGENI	734	152	537	6	15	24	0	0	0
41	OCLAND	221	73	116	22	7,5	2	0	0	0
42	PAULENI-CIUC	432	94	327	4	2	5	0	0	0
43	PLAIESII DE JOS	823	206	460	32	32	93	0	0	0
44	PORUMBENI	314	118	169	17	10	0	0	0	0
45	PRAID	879	321	459	67	18	14	0	0	0
46	RACU	440	76	323	3	5	33	0	0	0
47	REMETEA	870	286	546	0	30	8	0	0	0
48	SATU-MARE	322	110	141	8	4	59	0	0	0
49	SACEL	275	84	147	31	13	0	0	0	0
50	SARMAS	958	127	801	7	3,5	19	0	0	0
51	SECUIENI	525	136	283	21	18,5	66	0	0	0
52	SICULENI	600	137	399	2	10	52	0	0	0
53	SANCRAIENI	490	95	351	15	5	24	0	0	0
54	SANDOMINIC	1045	288	707	7	10	33	0	0	0
55	SANMARTIN	677	235	288	13	1,5	139	0	0	0
56	SANSIMION	998	225	702	35	17,5	18	0	0	0
57	SANTIMBRU	366	113	203	9	15	26	0	0	0
58	SUBCETATE	777	205	537	12	8	15	0	0	0
59	SUSENI	1262	220	975	28	20	19	0	0	0
60	SIMONESTI	699	169	430	57	27,5	15	0	0	0
61	TOMESTI	480	110	342	3	10	15	0	0	0
62	TULGHES	519	159	308	5	8,5	38	0	0	0
63	TUSNAD	354	112	168	32	12	30	0	0	0
64	ULIES	183	61	107	8	6,5	0	0	0	0
65	VARSA	563	96	399	32	17,5	18	0	0	0
66	VOSLOBENI	306	57	207	10	10	22	0	0	0
67	ZETEA	1058	362	640	17	5	15	19	0	0
68	CONSILIUL JUDETEAN	0	0	0	0	0	0	0	0	0
	Sume in rezerva	57	0	0	0	0	0	0	0	0
	TOTAL	68686	21856	39785	1312	968	3740	721	247	57

Şef Administratie
Ec. Dimén Hunor Dénes



Trezorier
Ec. Mărioara



Şef serviciu SAEEBL
Csédo Katalin



MINISTERUL FINANTELOR PUBLICE
 AGENTIA NATIONALA DE ADMINISTRARE FISCALA
 Directia generala regionala a finantelor publice Brasov
 Administratia judeteana a finantelor publice Harghita

ANEXA NR 2
 la DISPOZITIA NR. 110-01/2018

SUME DEFALCATE DIN TAXA PE VALOARE ADUGATA
 pentru finantarea cheltuielilor descentralizate la nivelul comunelor, oraselor, municipiilor,
 sectoarelor si municipiului Bucuresti pe anul 2019

mii lei								
Nr crt	Unitatea administrativ teritoriala	Total d n care	Cheltuieli prevazute la art 104 alin 2 lit b - d din Legea educatiei nationale nr 1/2011 cu modificarile si completarile ulterioare in unitatile de invatamant preuniversitar de stat	Drepturile asistentilor personali ai persoanelor cu handicap grav sau indemnizatiile lunare	Finantarea ajutorului pentru incalzirea locuintei cu lemn, carbuni si combustibili petrolieri	Plata stimulentelor educationale acordate copiilor din famlii defavorizate in scopul stimularii participarii in invatamantului prescolar	Drepturile copiilor cu cerinte educationale speciale integrati in invatamantul de masa	Alte destinatii c Legii 2/2018
1	MIERCUREA-CIUC	10.440	4064	5286	32	25	773	260
2	ODORHEIU-SECUIESC	8.693	3580	4619	49	24	190	231
3	TOPLITA	4.020	1234	2461	47	50	196	32
4	GHEORGHENI	4.246	1655	1944	49	60	435	103
5	BAILE-TUSNAD	274	81	161	5	4	23	0
6	BALAN	1.320	294	925	7	10	66	18
7	BORSEC	563	128	420	6	2	7	0
8	CRISTURU-SECUIESC	2.178	879	1065	32	13	128	61
9	VLAHITA	1.701	497	959	34	15	183	13
10	ATID	646	195	350	72	26	3	0
11	AVRAMESTI	699	126	330	38	35	170	0
12	BILBOR	681	91	568	4	10	8	0
13	BRADESTI	237	71	153	2	3	8	0
14	CAPALNITA	404	107	219	7	4	67	0
15	CICEU	626	127	434	35	4	26	0
16	CIUCSANGEORGIIU	1.187	297	805	29	20	36	0
17	CIUMANI	950	178	733	6	18	15	0
18	CARTA	454	146	282	1	10	15	0
19	CORBU	418	216	133	10	6	53	0
20	CORUND	1.388	383	887	35	20	63	0
21	COZMENI	672	143	328	44	50	107	0
22	DANESTI	561	150	402	6	3	0	0
23	DEALU	737	223	470	8	14	22	0
24	DITRAU	1.013	292	678	12	14	17	0
25	DARJIU	221	51	140	16	10	4	0
26	FELICENI	397	133	243	9	5	7	0
27	FRUMOASA	792	183	540	20	8	41	0
28	GALAUTAS	691	76	489	58	8	60	0

29	JOSENI	991	306	652	4	13	16	0	0
30	LAZAREA	645	158	431	7	8	41	0	0
31	LELICENI	563	73	431	15	4	40	0	0
32	LUETA	906	132	755	7	5	7	0	0
33	LUNCA DE JOS	1.306	339	859	32	43	33	0	0
34	LUNCA DE SUS	753	279	438	6	20	10	0	0
35	LUPENI	697	226	431	7	8	25	0	0
36	MADARAS	514	106	382	1	6	19	0	0
37	MARTINIS	660	137	457	38	25	3	0	0
38	MERESTI	335	53	247	16	8	11	0	0
39	MIHAILENI	615	143	439	3	20	10	0	0
40	MUGENI	788	153	590	6	15	24	0	0
41	OCLAND	233	74	127	22	8	2	0	0
42	PAULENI-CIUC	465	95	359	4	2	5	0	0
43	PLAIESII DE JOS	870	208	505	32	32	93	0	0
44	PORUMBENI	332	119	186	17	10	0	0	0
45	PRAID	926	323	504	67	18	14	0	0
46	RACU	473	77	355	3	5	33	0	0
47	REMETEA	926	288	600	0	30	8	0	0
48	SATU-MARE	337	111	155	8	4	59	0	0
49	SACEL	290	85	161	31	13	0	0	0
50	SARMAS	1.038	128	880	7	4	19	0	0
51	SECUIENI	554	137	311	21	19	66	0	0
52	SICULENI	640	138	438	2	10	52	0	0
53	SANCRAIENI	526	96	386	15	5	24	0	0
54	SANDOMINIC	1.117	290	777	7	10	33	0	0
55	SANMARTIN	707	237	316	13	2	139	0	0
56	SANSIMION	1.069	227	771	35	18	18	0	0
57	SANTIMBRU	387	114	223	9	15	26	0	0
58	SUBCETATE	831	206	590	12	8	15	0	0
59	SUSENI	1.360	222	1071	28	20	19	0	0
60	SIMONESTI	743	170	473	57	28	15	0	0
61	TOMESTI	515	111	376	3	10	15	0	0
62	TULGHES	550	160	338	5	9	38	0	0
63	TUSNAD	372	113	185	32	12	30	0	0
64	ULIES	194	61	118	8	7	0	0	0
65	VARSAĞ	604	97	439	32	18	18	0	0
66	VOSLOBENI	326	57	227	10	10	22	0	0
67	ZETEA	1.125	365	703	17	5	15	20	0
68	CONSILIUL JUDETEAN	0	0	0	0	0	0	0	0
	Sume in rezerva	57	0	0	0	0	0	0	57
	TOTAL	72.539	22014	43710	1312	968	3740	738	57

Şef Administratie
Ec. Dimón Hunor Dónes

Trezorier Şef
Ec. Máthé Attila

Şef serviciu SAEEBL
Csodo Katalln



MINISTERUL FINANTELOR PUBLICE
 AGENTIA NATIONALA DE ADMINISTRARE FISCALA
 Directia generala regionala a finantelor publice Brasov
 Administratia judeteana a finantelor publice Harghita

la DISPOZITIA NR. 1 120 012018 ANEXA NR 3

SUME DEFALCATE DIN TAXA PE VALOARE ADUGATA
 pentru finantarea cheltuielilor descentralizate la nivelul comunelor, oraselor, municipiilor,
 sectoarelor si municipiului Bucuresti pe anul 2020

									mil lei
Nr crt	Unitatea administrativ teritoriala	Total din care	Cheltuieli prevazute la art 104 alin 2 lit b - d din Legea educatiei nationale nr 1/2011 cu modificarile si completarile ulterioare in unitatile de invatamint preuniversitar de stat	Drepturile asistentilor personal ai persoanelor cu handicap grav sau indemnizatiile lunare	Finantarea ajutorului pentru incalzirea locuintei cu lemne, carbuni si combustibili petrolieri	Plata stimulentele educative acordate copiilor din familii defavorizate in scopul stimularii participarii in invatamantul prescolar	Drepturile copiilor cu cerinte educative speciale integrati in invatamantul de masa	Alte destinatii cf Legii 2/2018	Camine pentru persoane varstnice potrivit prev.art. 18 alin. (5) lit. c din Legea nr 17/2000
1	MIERCUREA-CIUC	10.535	4153	5286	32	25	773	266	0
2	ODORHEIU-SECUIESC	8.777	3658	4619	49	24	190	237	0
3	TOPLITA	4.048	1261	2461	47	50	196	33	0
4	GHEORGHENI	4.284	1691	1944	49	60	435	105	0
5	BAILE-TUSNAD	275	82	161	5	4	23	0	0
6	BALAN	1.327	301	925	7	10	66	18	0
7	BORSEC	566	131	420	6	2	7	0	0
8	CRISTURU-SECUIESC	2.199	899	1065	32	13	128	62	0
9	VLAHITA	1.713	509	959	34	15	183	13	0
10	ATID	651	200	350	72	26	3	0	0
11	AVRAMESTI	702	129	330	38	35	170	0	0
12	BILBOR	683	93	568	4	10	8	0	0
13	BRADESTI	239	73	153	2	3	8	0	0
14	CAPALNITA	407	110	219	7	4	67	0	0
15	CICEU	629	130	434	35	4	26	0	0
16	CIUCSANGEORGIU	1.194	304	805	29	20	36	0	0
17	CIUMANI	954	182	733	6	18	15	0	0
18	CARTA	457	149	282	1	10	15	0	0
19	CORBU	422	220	133	10	6	53	0	0
20	CORUND	1.396	391	887	35	20	63	0	0
21	COZMENI	675	146	328	44	50	107	0	0
22	DANESTI	565	154	402	6	3	0	0	0
23	DEALU	742	228	470	8	14	22	0	0
24	DITRAU	1.020	299	678	12	14	17	0	0
25	DARJIU	223	53	140	16	10	4	0	0
26	FELICENI	400	136	243	9	5	7	0	0
27	FRUMOASA	796	187	540	20	8	41	0	0
28	GALAUTAS	692	77	489	58	8	60	0	0

29	JOSENI	998	313	652	4	13	16	0	0
30	LAZAREA	649	162	431	7	8	41	0	0
31	LELICENI	564	74	431	15	4	40	0	0
32	LUETA	909	135	755	7	5	7	0	0
33	LUNCA DE JOS	1.314	347	859	32	43	33	0	0
34	LUNCA DE SUS	759	285	438	6	20	10	0	0
35	LUPENI	702	231	431	7	8	25	0	0
36	MADARAS	516	108	382	1	6	19	0	0
37	MARTINIS	663	140	457	38	25	3	0	0
38	MERESTI	337	55	247	16	8	11	0	0
39	MIHAILENI	618	146	439	3	20	10	0	0
40	MUGENI	792	157	590	6	15	24	0	0
41	OCLAND	234	75	127	22	8	2	0	0
42	PAULENI-CIUC	467	97	359	4	2	5	0	0
43	PLAIESII DE JOS	874	212	505	32	32	93	0	0
44	PORUMBENI	335	122	186	17	10	0	0	0
45	PRAID	933	330	504	67	18	14	0	0
46	RACU	474	78	355	3	5	33	0	0
47	REMETEA	932	294	600	0	30	8	0	0
48	SATU-MARE	339	113	155	8	4	59	0	0
49	SACEL	292	87	161	31	13	0	0	0
50	SARMAS	1.041	131	880	7	4	19	0	0
51	SECUENI	557	140	311	21	19	66	0	0
52	SICULENI	643	141	438	2	10	52	0	0
53	SANCRAIENI	528	98	386	15	5	24	0	0
54	SANDOMINIC	1.123	296	777	7	10	33	0	0
55	SANMARTIN	712	242	316	13	2	139	0	0
56	SANSIMION	1.074	232	771	35	18	18	0	0
57	SANTIMBRU	389	116	223	9	15	26	0	0
58	SUBCETATE	836	211	590	12	8	15	0	0
59	SUSENI	1.364	226	1071	28	20	19	0	0
60	SIMONESTI	747	174	473	57	28	15	0	0
61	TOMESTI	517	113	376	3	10	15	0	0
62	TULGHES	554	164	338	5	9	38	0	0
63	TUSNAD	374	115	185	32	12	30	0	0
64	ULIES	196	63	118	8	7	0	0	0
65	VARSAG	606	99	439	32	18	18	0	0
66	VOSLOBENI	328	59	227	10	10	22	0	0
67	ZETEA	1.132	372	703	17	5	15	20	0
68	CONSILIUL JUDETEAN	0	0	0	0	0	0	0	0
	Sume in rezerva	57	0	0	0	0	0	0	57
	TOTAL	73.040	22499	43710	1312	968	3740	754	57

Sef Administratie
Ec. Dimien Hunor Doras

Trezorier Sef
Ec. Máthé Attila

Sef serviciu SAEEBL
Csedo Katalin



MINISTERUL FINANTELOR PUBLICE
 AGENTIA NATIONALA DE ADMINISTRARE FISCALA
 Directia generala regionala a finantelor publice Brasov
 Administratia judeteana a finantelor publice Harghita


la DISPOZITIA NR. 110.01.2012 ANEXA NR 4

SUME DEFALCATE DIN TAXA PE VALOARE ADUGATA
 pentru finantarea cheltuielilor descentralizate la nivelul comunelor, oraselor, municipiilor,
 sectoarelor si municipiului Bucuresti pe anul 2021

mii lei									
Nr crt	Unitatea administrativ teritoriala	Total din care	Cheltuieli prevazute la art 104 alin 2 lit b - d din Legea educatiei nationale nr 1/2011 cu modificarile si completari ulterioare in unitatile de invatamant preuniversitar de stat	Drepturile asistentilor personal ai persoanelor cu handicap grav sau indemnizatiile lunare	Finantarea ajutorului pentru incalzirea locuintei cu lemne, carbuni si combustibili petrolieri	Plata stimulentei educative acordate copiilor din familii defavorizate in scopul stimulării participării în învățământul prescolar	Drepturile copiilor cu cerințe educative speciale integrate în învățământul de masă	Alte destinații cf Legii 2/2018	Camine pentru persoane varstnice potrivit prev.art. 18 alin. (5) lit. c din Legea nr 17/2000
1	MIERCUREA-CIUC	10621	4234	5286	32	25	773	271	0
2	ODORHEIU-SECUIESC	8854	3729	4619	49	24	190	243	0
3	TOPLITA	4072	1285	2481	47	50	196	33	0
4	GHEORGHENI	4319	1723	1944	49	60	435	108	0
5	BAILE-TUSNAD	277	84	161	5	4	23	0	0
6	BALAN	1333	306	925	7	10	66	19	0
7	BORSEC	568	133	420	6	2	7	0	0
8	CRISTURU-SECUIESC	2217	916	1065	32	13	128	63	0
9	VLAHITA	1722	518	959	34	15	183	13	0
10	ATID	654	203	350	72	26	3	0	0
11	AVRAMESTI	704	131	330	38	35	170	0	0
12	BILBOR	684	94	568	4	10	8	0	0
13	BRADESTI	240	74	153	2	3	8	0	0
14	CAPALNITA	409	112	219	7	4	67	0	0
15	CICEU	631	132	434	35	4	26	0	0
16	CIUCSANGEORGII	1199	309	805	29	20	36	0	0
17	CIUMANI	958	186	733	6	18	15	0	0
18	CARTA	460	152	282	1	10	15	0	0
19	CORBU	426	224	133	10	6	53	0	0
20	CORUND	1404	399	887	35	20	63	0	0
21	COZMENI	678	149	328	44	50	107	0	0
22	DANESTI	567	156	402	6	3	0	0	0
23	DEALU	746	232	470	8	14	22	0	0
24	DITRAU	1025	304	678	12	14	17	0	0
25	DARJIU	224	54	140	16	10	4	0	0
26	FELICENI	402	138	243	9	5	7	0	0
27	FRUMOASA	800	191	540	20	8	41	0	0
28	GALAUTAS	694	79	489	58	8	60	0	0

29	JOSENI	1004	319	652	4	13	16	0	0
30	LAZAREA	652	165	431	7	8	41	0	0
31	LELICENI	565	75	431	15	4	40	0	0
32	LUETA	911	137	755	7	5	7	0	0
33	LUNCA DE JOS	1320	353	859	32	43	33	0	0
34	LUNCA DE SUS	765	291	438	6	20	10	0	0
35	LUPENI	706	235	431	7	8	25	0	0
36	MADARAS	518	110	382	1	6	19	0	0
37	MARTINIS	666	143	457	38	25	3	0	0
38	MERESTI	337	55	247	16	8	11	0	0
39	MIHAILENI	621	149	439	3	20	10	0	0
40	MUGENI	794	159	590	6	15	24	0	0
41	OCLAND	236	77	127	22	8	2	0	0
42	PAULENI-CIUC	469	99	359	4	2	5	0	0
43	PLAIESII DE JOS	878	216	505	32	32	93	0	0
44	PORUMBENI	337	124	186	17	10	0	0	0
45	PRAD	940	337	504	67	18	14	0	0
46	RACU	476	80	355	3	5	33	0	0
47	REMETEA	938	300	600	0	30	8	0	0
48	SATU-MARE	341	115	155	8	4	59	0	0
49	SACEL	293	88	161	31	13	0	0	0
50	SARMAS	1043	133	880	7	4	19	0	0
51	SECUIENI	560	143	311	21	19	66	0	0
52	SICULENI	646	144	438	2	10	52	0	0
53	SANCRAIENI	530	100	386	15	5	24	0	0
54	SANDOMINIC	1129	302	777	7	10	33	0	0
55	SANMARTIN	717	247	316	13	2	139	0	0
56	SANSIMION	1078	236	771	35	18	18	0	0
57	SANTIMBRU	392	119	223	9	15	26	0	0
58	SUBCETATE	840	215	590	12	8	15	0	0
59	SUSENI	1369	231	1071	28	20	19	0	0
60	SIMONESTI	750	177	473	57	28	15	0	0
61	TOMESTI	519	115	376	3	10	15	0	0
62	TULGHES	557	167	338	5	9	38	0	0
63	TUSNAD	376	117	185	32	12	30	0	0
64	ULIES	197	64	118	8	7	0	0	0
65	VARSA	608	101	439	32	18	18	0	0
66	VOSLOBENI	329	60	227	10	10	22	0	0
67	ZETEA	1140	380	703	17	5	15	20	0
68	CONSILIUL JUDETEAN	0	0	0	0	0	0	0	0
	Sume in rezerva	57	0	0	0	0	0	0	57
	TOTAL	73482	22925	43710	1312	968	3740	770	57

Şef Administratie
Ec. Dimen Hupar Dénos



Trezorier Şef
Ec. Mátho Árkó



Şef serviciu SAEEBL
Csodo Katalin



MINISTERUL FINANTELOR PUBLICE
 AGENTIA NATIONALA DE ADMINISTRARE FISCALA
 Directia generala regionala a finantelor publice Brasov
 Administratia judeteana a finantelor publice Harghita

ANEXA NR 5

la DISPOZITIA NR 11.10.01.2018

SUME DEFALCATE DIN TAXA PE VALOARE ADUGATA
 pentru finantarea invatamantului particular sau confesional acreditat
 pe anii 2018 - 2021

mii lei


Nr crt	Unitatea administrativ teritoriala	Total din care	Salarii sporuri indemnizatii si alte drepturi salariale in bani stabilite prin lege precum si contributiile aferente acestora in unitatile de invatamint preuniversitar de stat	Cheltuieli cu bunuri si servicii pentru intretinerea curenta a unitatilor de invatamant particular sau confesional acreditat
1	ODORHEIU-SECUIESC	516	478	38
2	TOTAL 2018 REPARTIZAT	516	478	38
	SUMA IN REZERVA	65	0	0
	TOTAL 2018	581		
1	ODORHEIU-SECUIESC	581	535	46
2	TOTAL 2019	581	535	46
1	ODORHEIU-SECUIESC	581	535	46
2	TOTAL 2020	581	535	46
1	ODORHEIU-SECUIESC	581	535	46
2	TOTAL 2021	581	535	46

Şef Administratie
 Ec. Dimén Hunor Dónes

Trezorier Şef
 Ec. Máthó Ágnes

Şef serviciu SAEEBL
 Csédo Katalin





**MINISTERUL FINANTELOR PUBLICE
AGENȚIA NAȚIONALĂ DE ADMINISTRARE FISCALĂ
DIRECȚIA GENERALĂ REGIONALĂ A FINANTELOR
PUBLICE BRAȘOV
ADMINISTRAȚIA JUDEȚEANĂ A FINANTELOR PUBLICE
HARGHITA**



ANAF
Agenția Națională de Administrare Fiscală

DISPOZIȚIA NR. 2 din 12.01.2018

Șeful Administrației al Administrației județene a finanțelor publice Harghita numit prin Ordinul Președintelui ANAF nr.3139 / 2017 ;

Având în vedere:

- Hotărârea Guvernului nr.520/24.07.2013, privind organizarea și funcționarea Agenției Naționale de Administrare Fiscală,
- Ordonanță de Urgență nr.74/2013, privind unele măsuri pentru îmbunătățirea și reorganizarea activității Agenției Naționale de Administrare Fiscală, precum și pentru modificarea și completarea unor acte normative;
- Ordinul Președintelui Agenției Naționale de Administrare Fiscală nr.1104/01.08.2013 pentru aprobarea structurii organizatorice regionale,
- Ordinul Președintelui Agenției Naționale de Administrare Fiscală nr.1106/2013 privind aprobarea numărului de posturi pentru fiecare direcția generală regională a finanțelor publice;
- Ordinul Președintelui Agenției Naționale de Administrare Fiscală nr.1113/2013, privind aprobarea statului de funcții al direcției generale regionale a finanțelor publice Brașov;
- Ordin 27/2014 al Președintelui Agenției Naționale de Administrare Fiscală privind modificarea structurii organizatorice a Direcțiilor Generale Regionale a Finanțelor Publice și a structurilor din cadrul acestora cu modificările și completările ulterioare.
- Ordinul Președintelui Agenției Naționale de Administrare Fiscală nr.875/2014, privind aprobarea Regulamentului de organizare și funcționare al direcțiilor generale ale finanțelor publice județene,
- Legea nr.188/1999, republicată, privind statutul funcționarilor publici;
- Decizia Direcției Generale Regionale a Finanțelor Publice Brașov nr. 3734/24.09.2013 privind delegarea unor competențe pentru Șeful Administrației Județului Harghita.
- Legea nr. 2/2018 - Legea bugetului de stat pe anul 2018
- Adresa nr. 462010/04.01.2018 a Ministerului Finanțelor Publice privind comunicarea sumelor defalcate din taxa pe valoare adăugată pentru echilibrarea bugetelor locale pentru anii 2018-2021.
- Referatul nr. 291/08.01.2018 al Serviciului S.A.E.E.B.L al AJFP Harghita privind valoarea prognozată a cotei de 17.25% din impozitul pe venit pentru echilibrarea bugetelor locale pentru anii 2018-2021.
- Situația elaborată de Serviciul S.A.E.E.B.L al AJFP Harghita conform instrucțiunilor privind aplicarea formulei de alocare a sumelor defalcate din taxa pe valoare adăugată și a cotelor defalcate din impozitul pe venit pentru echilibrarea bugetelor locale.

Emite următoarea

Dispoziție

Art.1. Se aprobă repartizarea pe unitățile administrativ – teritoriale din județul Harghita a sumelor defalcate din taxa pe valoare adăugată pentru echilibrarea bugetelor locale pe anul 2018 și estimări pe anii 2018-2020 conform anexei nr.1

Art.2. Se aprobă repartizarea pe unitățile administrativ – teritoriale din județul Harghita a cotei de 17.25% din impozitul pe venit pentru echilibrarea bugetelor locale pe anul 2018 și estimări pe anii 2019-2021 conform anexei nr.2.


Art. 3. Anexele 1și 2 fac parte integrante din prezenta dispoziție.


Art. 4. Cu aducere la îndeplinire a prezentei dispoziții se însărcinează Serviciul Sinteza și Asistența Elaborării și Execuției Bugetelor Locale la Administrația Județeană a Finanțelor Publice Harghita.

Art. 5. Prezenta dispoziție s-a întocmit în 5 exemplare din care 1 exemplar se înaintează Ministerului Dezvoltării Regionale și Administrației Publice, 1 exemplar la Instituția Prefectului al Județului Harghita, 1 exemplar la Consiliul Județean Harghita, 1 exemplar la Serviciul Sinteza și Asistența Elaborării și Execuției Bugetelor Locale, 1 exemplar la dosar cu dispoziții.

Ec. DIMÉN HUNOR DÉNES
ȘEF ADMINISTRAȚIE

Ec. MÁTHÉ ATTILA
TEZORIER ȘEF



Vizat Biroul Juridic	Numele și Prenumele: Urzică Mihaela	Semnătura: 
----------------------	-------------------------------------	--

Red. CS. K./Dact. A. ZS. /Nr. ex 5

MINISTERUL FINANTELOR PUBLICE
 AGENȚIA NAȚIONALĂ DE ADMINISTRARE FISCALĂ
 Direcția Generală Regională a Finanțelor Publice Brașov
 Administrația Județeană a Finanțelor Publice
 ACTIVITATEA TREZORERIE SI CONTABILITATE PUBLICA
 A JUDEȚULUI HARGHITA

ANEXA NR. 1

la Dispozitia nr. 212-cl 2018

SUME DEFALCATE DIN TAXA PE VALOARE ADĂUGATĂ PENTRU
 ECHILIBRAREA BUGETELOR LOCALE PE ANUL 2018 ȘI ESTIMĂRI PE ANII 2019-2021

		Mii lei			
Nr.	UNITATEA	ANUL	ANUL	ANUL	ANUL
Crt	ADMINISTRATIV-TERITORIALĂ	2018	2019	2020	2021
1	Miercurea Ciuc	0	845	669	343
2	Odorheiu Secuiesc	0	521	412	212
3	Toplita	0	2481	1.805	578
4	Gheorgheni	0	1273	493	236
5	Baile -Tusnad	0	232	161	36
6	Balan	1.701	1984	1.637	915
7	Borsec	0	99	79	40
8	Cristuru-Secuiesc	0	1303	819	183
9	Vlahita	1.323	1667	1.306	611
10	Atid	786	1049	870	498
11	Avramesti	514	837	687	381
12	Bilbor	0	837	672	347
13	Bradesti	340	338	244	74
14	Capalnita	824	605	501	284
15	Ciceu	0	511	389	158
16	Ciucsangeorgiu	170	1513	1.245	694
17	Ciumani	938	1208	990	544
18	Carta	0	778	636	348
19	Corbu	0	556	445	229
20	Corund	304	1750	1.438	796
21	Cozmeni	69	712	588	332
22	Danesti	26	623	508	275
23	Dealul	553	1203	976	519
24	Ditrau	1.612	1702	1.384	743
25	Darjiu	286	338	278	154
26	Feliceeni	0	919	746	398
27	Frumoasa	1.075	1073	878	481
28	Galautas	0	773	634	350
29	Joseni	1.400	1398	1.126	583
30	Lazarea	0	1093	890	480
31	Leliceeni	289	656	538	297
32	Lueta	1.133	1120	922	514
33	Lunca de Jos	1.179	1872	1.529	835
34	Lunca de Sus	493	824	648	306
35	Lupeni	200	753	546	173
36	Madaras	220	569	456	233
37	Martinis	282	834	676	357
38	Meresti	10	375	308	169
39	Mihaileni	784	959	787	436
40	Mugeni	994	954	771	406
41	Ocland	0	317	250	121

42	Pauleni-Ciuc	342	592	484	266
43	Plaiesii de Jos	166	754	613	328
44	Porumbeni	823	494	402	215
45	Praid	816	1729	1.385	704
46	Racu	521	476	392	219
47	Remetea	1.648	2017	1.639	881
48	Satu-Mare	476	565	454	233
49	Sacel	212	454	371	203
50	Sarmas	0	1318	1.078	592
51	Secuieni	770	818	674	378
52	Siculeni	755	623	493	238
53	Sancraieni	0	227	124	64
54	Sandominic	1.583	1887	1.548	855
55	Sanmartin	162	563	438	201
56	Sansimion	514	987	808	442
57	Santimbru	558	602	494	272
58	Subcetate	0	680	551	294
59	Suseni	1.230	1417	1.147	604
60	Simonesti	725	1193	978	539
61	Tomesti	17	826	689	400
62	Tulghes	167	774	584	236
63	Tusnad	0	324	230	64
64	Ulies	0	397	327	183
65	Varsag	644	738	595	315
66	Voslobeni	402	777	623	322
67	Zetea	595	1695	1.319	609
		30.631	62.381	49.377	25.326
68	Cons. Jud. 27%	13.806	15.594	12.342	6.334
	TOTAL GENERAL	44.437	77.975	61.719	31.660

ŞEF ADMINISTRAŢIE
EC. DIMÉN HUNOR DÉNES

TREZORIER ŞEF
EC. MÁTHÉ ATTILA

ŞEF SERV: SAEEBL
INSP. CSEDO KATALIN

MINISTERUL FINANTELOR PUBLICE
 AGENȚIA NAȚIONALĂ DE ADMINISTRARE FISCLĂ
 Direcția Generală Regională a Finanțelor Publice Brașov
 Administrația Județeană a Finanțelor Publice
 ACTIVITATEA TREZORERIE SI CONTABILITATE PUBLICA
 A JUDEȚULUI HARGHITA

ANEXA NR. 2
 la Dispoziția nr. 2/12-01-2018

SUME ALOCATE DIN COTELE DEFALCATE DIN IMPOZITUL PE VENIT PENTRU
 ECHILIBRAREA BUGETELOR LOCALE PE ANUL 2018 ȘI ESTIMĂRI PENTRU ANII 2019-2021


		Mii lei			
Nr.	UNITATEA	ANUL	ANUL	ANUL	ANUL
Crt.	ADMINISTRATIV-TERITORIELĂ	2018	2019	2020	2021
1	Miercurea Ciuc	0	286	289	294
2	Odorheiu Secuiesc	0	176	179	181
3	Toplita	676	839	782	495
4	Gheorgheni	153	430	213	203
5	Baile -Tusnad	108	79	70	31
6	Balan	701	670	708	784
7	Borsec	0	34	34	35
8	Cristuru-Secuiesc	107	440	355	157
9	Vlahita	535	563	566	525
10	Atid	362	354	376	427
11	Avramesti	300	283	298	327
12	Bilbor	225	283	291	297
13	Bradesti	7	114	105	64
14	Capalnita	243	205	217	244
15	Ciceu	184	173	168	136
16	Ciucsangeorgiu	559	511	539	595
17	Ciumani	471	408	429	467
18	Carta	230	263	276	299
19	Corbu	113	188	192	196
20	Corund	568	591	623	682
21	Cozmeni	249	241	255	284
22	Danesti	203	211	220	235
23	Dealul	384	407	422	445
24	Ditrau	496	575	599	637
25	Darjiu	133	114	120	133
26	Felicieni	280	310	323	341
27	Frumoasa	423	362	380	412
28	Galautas	157	261	274	300
29	Joseni	316	473	488	500
30	Lazarea	306	370	385	412
31	Lelicieni	222	222	233	255
32	Lueta	391	379	399	441
33	Lunca de Jos	661	633	662	717
34	Lunca de Sus	297	279	280	263
35	Lupeni	215	254	237	149
36	Madaras	100	192	198	200
37	Martinis	185	282	292	307
38	Meresti	115	127	133	145
39	Mihaileni	321	324	340	374
40	Mugeni	314	322	334	349

41	Ocland	63	107	108	103
42	Pauleni-Ciuc	158	200	210	228
43	Plaiesii de Jos	233	255	265	281
44	Porumbeni	178	167	174	185
45	Praid	500	584	599	604
46	Racu	155	161	170	188
47	Remetea	589	682	709	755
48	Satu-Mare	164	191	196	200
49	Sacel	122	153	160	174
50	Sarmas	0	446	467	508
51	Secuieni	352	276	292	325
52	Siculeni	205	211	213	204
53	Sancraieni	47	77	53	54
54	Sandominic	673	638	670	733
55	Sanmartin	190	190	190	173
56	Sansimion	391	334	350	379
57	Saniimbru	217	203	214	234
58	Subcetate	0	230	238	253
59	Suseni	489	479	496	519
60	Simonesti	391	403	423	463
61	Tomesti	261	279	298	343
62	Tulghes	165	262	253	202
63	Tusnad	91	109	100	54
64	Ulies	148	134	141	157
65	Varsag	148	250	258	271
66	Voslobeni	164	262	269	277
67	Zetea	317	573	571	522
		17.721	21.084	21.371	21.727
	Cons. Jud. 27%	9.635	5.269	5.347	5.429
	TOTAL	27.356	26.353	26.718	27.156

ŞEF ADMINISTRAŢIE
EC. DIMÉN HUNOR DÉNES

TREZORIER ŞEF
EC. MÁTHÉ ATTILA

ŞEF SERV: SAEEBL
INSP. CSEDO KATALIN



**BUGETUL
PE TITLURI DE CHELTUIELI, ARTICOLE SI ALINEATE, PE ANUL 2018
SI ESTIMARI PENTRU ANII 2019 - 2021**

Capitol 65.02 - Invatamant

DENUMIREA INDICATORILOR	Cod indicator	Prevederi anuale		Prevederi trimestriale 2018				Estimari		
		Total	din care cred.bug. destinate stingerii pl.restante	Trim I	Trim II	Trim III	Trim IV	2019	2020	2021
TOTAL CHELTUIELI (SF+ SD)	00	141,00		35,70	35,70	35,70	33,90	146,00	152,00	158,00
SECTIUNEA DE FUNCTIONARE (cod 01+ 79+ 83+ 84SF)	SF	141,00		35,70	35,70	35,70	33,90	146,00	152,00	158,00
CHELTUIELI CURENTE (cod 10+ 20+ 30+ 40+ 50+ 51SF+ 55SF+ 57+ 59)	01	141,00		35,70	35,70	35,70	33,90	146,00	152,00	158,00
TITLUL II BUNURI SI SERVICII (cod 20.01 la 20.06+ 20.09 la 20.16+ 20.18 la 20.25+ 20.27+ 20.30)	20	137,00		34,50	34,50	34,50	33,50	142,00	148,00	154,00
Bunuri si servicii (cod 20.01.01 la 20.01.09+ 20.01.30)	20.01	134,30		34,10	34,10	34,10	32,00	139,00	145,00	151,00
Furnituri de birou	20.01.01	5,67		1,45	1,95	1,95	0,32	6,00	6,00	6,00
Materiale pentru curatenie	20.01.02	4,74		1,20	1,70	1,70	0,14	6,00	6,00	6,00
Incalzit, iluminat si forta motrica	20.01.03	55,31		15,35	13,50	16,50	9,96	57,00	60,00	63,00
Transport	20.01.07	7,30		2,10	2,10	2,10	1,00	8,00	8,00	8,00
Posta, telecomunicatii, radio, tv, internet	20.01.08	7,30		1,70	2,00	2,00	1,60	7,00	7,00	7,00
Materiale si prestari de servicii cu caracter functional	20.01.09	13,10		4,10	3,00	3,00	3,00	13,00	13,00	13,00
Alte bunuri si servicii pentru intretinere si functionare	20.01.30	40,88		8,20	9,85	6,85	15,98	42,00	45,00	48,00
Deplasari, detasari, transferari (cod 20.06.01+ 20.06.02)	20.06	1,70		0,40	0,40	0,40	0,50	2,00	2,00	2,00
Deplasari interne, detasari, transferari	20.06.01	1,70		0,40	0,40	0,40	0,50	2,00	2,00	2,00
Alte cheltuieli (cod 20.30.01 la 20.30.04+ 20.30.06+ 20.30.07+ 20.30.09+ 20.30.30)	20.30	1,00					1,00	1,00	1,00	1,00
Alte cheltuieli cu bunuri si servicii	20.30.30	1,00					1,00	1,00	1,00	1,00
TITLUL IX ASISTENTA SOCIALA (cod 57.02)	57	4,00		1,20	1,20	1,20	0,40	4,00	4,00	4,00
Ajutoare sociale (cod 57.02.01 la 57.02.05)	57.02	4,00		1,20	1,20	1,20	0,40	4,00	4,00	4,00
Ajutoare sociale in numerar	57.02.01	4,00		1,20	1,20	1,20	0,40	4,00	4,00	4,00

ORDONATOR DE CREDITE



BUGETUL
PE TITLURI DE CHELTUIELI, ARTICOLE SI ALINEATE, PE ANUL 2018
SI ESTIMARI PENTRU ANII 2019 - 2021

Capitol 65.02.03.01 - Invatamant prescolar

- mii lei -

DENUMIREA INDICATORILOR	Cod indicator	Prevederi anuale		Prevederi trimestriale 2018				Estimari		
		Total	din care cred.bug. destinate stingerii pl.restante	Trim I	Trim II	Trim III	Trim IV	2019	2020	2021
TOTAL CHELTUIELI (SF+ SD)	00	22,76		6,00	6,00	5,00	5,76	24,00	25,00	26,00
SECTIUNEA DE FUNCTIONARE (cod 01+ 79+ 83+ 84SF)	SF	22,76		6,00	6,00	5,00	5,76	24,00	25,00	26,00
CHELTUIELI CURENTE (cod 10+ 20+ 30+ 40+ 50+ 51SF+ 55SF+ 57+ 59)	01	22,76		6,00	6,00	5,00	5,76	24,00	25,00	26,00
TITLUL II BUNURI SI SERVICII (cod 20.01 la 20.06+ 20.09 la 20.16+ 20.18 la 20.25+ 20.27+ 20.30)	20	22,76		6,00	6,00	5,00	5,76	24,00	25,00	26,00
Bunuri si servicii (cod 20.01.01 la 20.01.09+ 20.01.30)	20.01	22,76		6,00	6,00	5,00	5,76	24,00	25,00	26,00
Furnituri de birou	20.01.01	1,50		0,50	0,50	0,50		2,00	2,00	2,00
Materiale pentru curatenie	20.01.02	1,50		0,50	0,50	0,50		2,00	2,00	2,00
Incalzit, iluminat si forta motrica	20.01.03	7,92		2,00	2,00	2,00	1,92	8,00	8,00	8,00
Alte bunuri si servicii pentru intretinere si functionare	20.01.30	11,84		3,00	3,00	2,00	3,84	12,00	13,00	14,00

ORDONATOR DE CREDITE



BUGETUL
PE TITLURI DE CHELTUIELI, ARTICOLE SI ALINEATE, PE ANUL 2018
SI ESTIMARI PENTRU ANII 2019 - 2021

Capitolul 65.02.03.02 - Invatamant primar

- mii lei -

DENUMIREA INDICATORILOR	Cod indicator	Prevederi anuale		Prevederi trimestriale 2018				Estimari		
		Total	din care cred. bug. destinate stingerii pl. restante	Trim I	Trim II	Trim III	Trim IV	2019	2020	2021
TOTAL CHELTUIELI (SF+ SD)	00	42,00		9,20	11,20	11,20	10,40	43,00	45,00	47,00
SECTIUNEA DE FUNCTIONARE (cod 01+ 79+ 83+ 84SF)	SF	42,00		9,20	11,20	11,20	10,40	43,00	45,00	47,00
CHELTUIELI CURENTE (cod 10+ 20+ 30+ 40+ 50+ 51SF+ 55SF+ 57+ 59)	01	42,00		9,20	11,20	11,20	10,40	43,00	45,00	47,00
TITLUL II BUNURI SI SERVICII (cod 20.01 la 20.06+ 20.09 la 20.16+ 20.18 la 20.25+ 20.27+ 20.30)	20	38,00		8,00	10,00	10,00	10,00	39,00	41,00	43,00
Bunuri si servicii (cod 20.01.01 la 20.01.09+ 20.01.30)	20.01	38,00		8,00	10,00	10,00	10,00	39,00	41,00	43,00
Furnituri de birou	20.01.01	2,82		0,50	1,00	1,00	0,32	3,00	3,00	3,00
Materiale pentru curatenie	20.01.02	2,54		0,50	1,00	1,00	0,04	3,00	3,00	3,00
Incalzit, iluminat si forta motrica	20.01.03	14,54		3,00	4,00	4,00	3,54	15,00	16,00	17,00
Posta, telecomunicatii, radio, tv, internet	20.01.08	3,30		0,70	1,00	1,00	0,60	3,00	3,00	3,00
Materiale si prestari de servicii cu caracter functional	20.01.09	5,10		2,10	1,00	1,00	1,00	5,00	5,00	5,00
Alte bunuri si servicii pentru intretinere si functionare	20.01.30	9,70		1,20	2,00	2,00	4,50	10,00	11,00	12,00
TITLUL IX ASISTENTA SOCIALA (cod 57.02)	57	4,00		1,20	1,20	1,20	0,40	4,00	4,00	4,00
Ajutoare sociale (cod 57.02.01 la 57.02.05)	57.02	4,00		1,20	1,20	1,20	0,40	4,00	4,00	4,00
Ajutoare sociale in numerar	57.02.01	4,00		1,20	1,20	1,20	0,40	4,00	4,00	4,00

ORDONATOR DE CREDITE



BUGETUL
PE TITLURI DE CHELTUIELI, ARTICOLE SI ALINEATE, PE ANUL 2018
SI ESTIMARI PENTRU ANII 2019 - 2021

Capitolul 65.02.04.01 - Invatamant secundar inferior

- mii lei -

DENUMIREA INDICATORILOR	Cod indicator	Prevederi anuale		Prevederi trimestriale 2018				Estimari		
		Total	din care cred. bug. destinate stingerii pl. restante	Trim I	Trim II	Trim III	Trim IV	2019	2020	2021
TOTAL CHELTUIELI (SF+SD)	00	76,24		20,50	18,50	19,50	17,74	79,00	82,00	85,00
SECTIUNEA DE FUNCTIONARE (cod 01+ 79+ 83+ 84SF)	SF	76,24		20,50	18,50	19,50	17,74	79,00	82,00	85,00
CHELTUIELI CURENTE (cod 10+ 20+ 30+ 40+ 50+ 51SF+ 55SF+ 57+ 59)	01	76,24		20,50	18,50	19,50	17,74	79,00	82,00	85,00
TITLUL II BUNURI SI SERVICII (cod 20.01 la 20.06+ 20.09 la 20.16+ 20.18 la 20.25+ 20.27+ 20.30)	20	76,24		20,50	18,50	19,50	17,74	79,00	82,00	85,00
Bunuri si servicii (cod 20.01.01 la 20.01.09+ 20.01.30)	20.01	73,54		20,10	18,10	19,10	16,24	76,00	79,00	82,00
Furnituri de birou	20.01.01	1,35		0,45	0,45	0,45		1,00	1,00	1,00
Materiale pentru curatenie	20.01.02	0,70		0,20	0,20	0,20	0,10	1,00	1,00	1,00
Incalzit, iluminat si forta motrica	20.01.03	32,85		10,35	7,50	10,50	4,50	34,00	36,00	38,00
Transport	20.01.07	7,30		2,10	2,10	2,10	1,00	8,00	8,00	8,00
Posta, telecomunicatii, radio, tv, internet	20.01.08	4,00		1,00	1,00	1,00	1,00	4,00	4,00	4,00
Materiale si prestari de servicii cu caracter functional	20.01.09	8,00		2,00	2,00	2,00	2,00	8,00	8,00	8,00
Alte bunuri si servicii pentru intretinere si functionare	20.01.30	19,34		4,00	4,85	2,85	7,64	20,00	21,00	22,00
Deplasari, detasari, transferari (cod 20.06.01+ 20.06.02)	20.06	1,70		0,40	0,40	0,40	0,50	2,00	2,00	2,00
Deplasari interne, detasari, transferari	20.06.01	1,70		0,40	0,40	0,40	0,50	2,00	2,00	2,00
Alte cheltuieli (cod 20.30.01 la 20.30.04+ 20.30.06+ 20.30.07+ 20.30.09+ 20.30.30)	20.30	1,00					1,00	1,00	1,00	1,00
Alte cheltuieli cu bunuri si servicii	20.30.30	1,00					1,00	1,00	1,00	1,00

ORDONATOR DE CREDITE



Judetul Harghita

LICEUL TEOLÓGIC ROMÂNOCATOLIC "SZENT ERZSEBET"

Formular: 10/05

Capitol 65.02 - Invatamant

Clasa de invatamant: 118

Luna: 02

An: 2018

DENUMIREA INDICATORILOR

BUGETUL
PE TITLURI DE CHELTUIELI, ARTICOLE SI ALINEATE, PE ANUL 2018
SI ESTIMARI PENTRU ANII 2019 - 2021

Denumirea indicatorilor	Cod indicator	Prevederi anuale		Prevederi trimestriale 2018				Estimari			
		Total	din care cred. bug. destinate stingerii pl. restante	Trim I	Trim II	Trim III	Trim IV	2019	2020	2021	
TOTAL CHELTUIELI (SF+SD)	00	166,00		42,30	42,30	42,30	39,10	176,00	183,00	190,00	
SECTIUNEA DE FUNCTIONARE (cod 01+ 79+ 83+ 84SF)	SF	166,00		42,30	42,30	42,30	39,10	176,00	183,00	190,00	
CHELTUIELI CURENTE (cod 10+ 20+ 30+ 40+ 50+ 51SF+ 55SF+ 57+ 59)	01	166,00		42,30	42,30	42,30	39,10	176,00	183,00	190,00	
TITLUL II BUNURI SI SERVICII (cod 20.01 la 20.06+ 20.09 la 20.16+ 20.18 la 20.25+ 20.27+ 20.30)	20	160,00		40,50	40,50	40,50	38,50	170,00	177,00	184,00	
Bunuri si servicii (cod 20.01.01 la 20.01.09+ 20.01.30)	20.01	151,50		38,74	37,24	38,74	36,78	160,00	167,00	174,00	
Furnituri de birou	20.01.01	1,20			0,20	0,70	0,30	2,00	2,00	2,00	
Materiale pentru curatenie	20.01.02	0,45				0,45					
Incalzit, iluminat si forta motrica	20.01.03	95,75		30,36	17,76	22,51	25,12	100,00	105,00	110,00	
Carburanti si lubrifianti	20.01.05	7,50			4,00	2,00	1,50	8,00	8,00	8,00	
Piese de schimb	20.01.06	0,80		0,70	0,10			1,00	1,00	1,00	
Transport	20.01.07	12,00		1,38	3,38	3,38	3,86	13,00	14,00	15,00	
Posta, telecomunicatii, radio, tv, internet	20.01.08	6,00		1,30	2,30	2,20	0,20	6,00	6,00	6,00	
Materiale si prestari de servicii cu caracter functional	20.01.09	6,30		1,50	2,00	2,00	0,80	7,00	7,00	7,00	
Alte bunuri si servicii pentru intretinere si functionare	20.01.30	21,50		3,50	7,50	5,00	5,00	23,00	24,00	25,00	
Deplasari, detasari, transferari (cod 20.06.01+ 20.06.02)	20.06	5,50		1,38	1,38	1,38	1,36	6,00	6,00	6,00	
Deplasari interne, detasari, transferari	20.06.01	5,50		1,38	1,38	1,38	1,36	6,00	6,00	6,00	
Pregatire profesionala	20.13	1,50			1,50			2,00	2,00	2,00	
Alte cheltuieli (cod 20.30.01 la 20.30.04+ 20.30.06+ 20.30.07+ 20.30.09+ 20.30.30)	20.30	1,50		0,38	0,38	0,38	0,36	2,00	2,00	2,00	
Alte cheltuieli cu bunuri si servicii	20.30.30	1,50		0,38	0,38	0,38	0,36	2,00	2,00	2,00	
TITLUL IX ASISTENTA SOCIALA (cod 57.02)	57	6,00		1,80	1,80	1,80	0,60	6,00	6,00	6,00	
Ajutoare sociale (cod 57.02.01 la 57.02.05)	57.02	6,00		1,80	1,80	1,80	0,60	6,00	6,00	6,00	
Ajutoare sociale in numerar	57.02.01	6,00		1,80	1,80	1,80	0,60	6,00	6,00	6,00	

ORDONATOR DE CREDITE

BUGETUL
PE TITLURI DE CHELTUIELI, ARTICOLE SI ALINEATE, PE ANUL 2018
SI ESTIMARI PENTRU ANII 2019 - 2021

Capitol 65.02.03.01 - Invatamant prescolar

- mii lei -

DENUMIREA INDICATORILOR	Cod indicator	Prevederi anuale		Prevederi trimestriale 2018				Estimari		
		Total	din care cred.bug. destinate stingerii pl.restante	Trim I	Trim II	Trim III	Trim IV	2019	2020	2021
TOTAL CHELTUIELI (SF+ SD)	00	3,50				3,20	0,30	4,00	4,00	4,00
SECTIUNEA DE FUNCTIONARE (cod 01+ 79+ 83+ 84SF)	SF	3,50				3,20	0,30	4,00	4,00	4,00
CHELTUIELI CURENTE (cod 10+ 20+ 30+ 40+ 50+ 51SF+ 55SF+ 57+ 59)	01	3,50				3,20	0,30	4,00	4,00	4,00
TITLUL II BUNURI SI SERVICII (cod 20.01 la 20.06+ 20.09 la 20.16+ 20.18 la 20.25+ 20.27+ 20.30)	20	3,50				3,20	0,30	4,00	4,00	4,00
Bunuri si servicii (cod 20.01.01 la 20.01.09+ 20.01.30)	20.01	3,50				3,20	0,30	4,00	4,00	4,00
Furnituri de birou	20.01.01	0,50				0,20	0,30	1,00	1,00	1,00
Alte bunuri si servicii pentru intretinere si functionare	20.01.30	3,00				3,00		3,00	3,00	3,00

ORDONATOR DE CREDITE



BUGETUL
PE TITLURI DE CHELTUIELI, ARTICOLE SI ALINEATE, PE ANUL 2018
SI ESTIMARI PENTRU ANII 2019 - 2021

Capitol 65.02.03.02 - Invatamant primar

- mii lei -

DENUMIREA INDICATORILOR	Cod indicator	Prevederi anuale		Prevederi trimestriale 2018				Estimari		
		Total	din care cred. bug. destinate stingerii pl. restante	Trim I	Trim II	Trim III	Trim IV	2019	2020	2021
TOTAL CHELTUIELI (SF+ SD)	00	10,53		2,50	1,40	2,70	3,93	11,00	11,00	11,00
SECTIUNEA DE FUNCTIONARE (cod 01+ 79+ 83+ 84SF)	SF	10,53		2,50	1,40	2,70	3,93	11,00	11,00	11,00
CHELTUIELI CURENTE (cod 10+ 20+ 30+ 40+ 50+ 51SF+ 55SF+ 57+ 59)	01	10,53		2,50	1,40	2,70	3,93	11,00	11,00	11,00
TITLUL II BUNURI SI SERVICII (cod 20.01 la 20.06+ 20.09 la 20.16+ 20.18 la 20.25+ 20.27+ 20.30)	20	10,53		2,50	1,40	2,70	3,93	11,00	11,00	11,00
Bunuri si servicii (cod 20.01.01 la 20.01.09+ 20.01.30)	20.01	10,53		2,50	1,40	2,70	3,93	11,00	11,00	11,00
Furnituri de birou	20.01.01	0,60			0,10	0,50		1,00	1,00	1,00
Incalzit, iluminat si forta motrica	20.01.03	7,73		2,00		2,00	3,73	8,00	8,00	8,00
Posta, telecomunicatii, radio, tv, internet	20.01.08	1,20		0,50	0,30	0,20	0,20	1,00	1,00	1,00
Alte bunuri si servicii pentru intretinere si functionare	20.01.30	1,00			1,00			1,00	1,00	1,00

ORDONATOR DE CREDITE



**BUGETUL
PE TITLURI DE CHELTUIELI, ARTICOLE SI ALINEATE, PE ANUL 2018
SI ESTIMARI PENTRU ANII 2019 - 2021**

Capitolul 65.02.04.02 - Invatamant secundar superior

DENUMIREA INDICATORILOR	Cod indicator	Prevederi anuale		Prevederi trimestriale 2018				Estimari		
		Total	din care cred. bug. destinate stingerii pl. restante	Trim I	Trim II	Trim III	Trim IV	2019	2020	2021
TOTAL CHELTUIELI (SF+SD)	00	144,47		37,30	38,40	33,90	34,87	153,00	160,00	167,00
SECTIUNEA DE FUNCTIONARE (cod 01+79+83+84SF)	SF	144,47		37,30	38,40	33,90	34,87	153,00	160,00	167,00
CHELTUIELI CURENTE (cod 10+20+30+40+50+51SF+55SF+57+59)	01	144,47		37,30	38,40	33,90	34,87	153,00	160,00	167,00
TITLUL II BUNURI SI SERVICII (cod 20.01 la 20.06+20.09 la 20.16+20.18 la 20.25+20.27+20.30)	20	138,47		35,50	36,60	32,10	34,27	147,00	154,00	161,00
Bunuri si servicii (cod 20.01.01 la 20.01.09+20.01.30)	20.01	129,97		33,74	33,34	30,34	32,55	137,00	144,00	151,00
Furnituri de birou	20.01.01	0,10			0,10					
Material pentru curatenie	20.01.02	0,45				0,45				
Incalzit, iluminat si forta motrica	20.01.03	88,02		28,36	17,76	20,51	21,39	92,00	97,00	102,00
Carburanti si lubrifianti	20.01.05	7,50			4,00	2,00	1,50	8,00	8,00	8,00
Piese de schimb	20.01.06	0,80		0,70	0,10			1,00	1,00	1,00
Transport	20.01.07	12,00		1,38	3,38	3,38	3,86	13,00	14,00	15,00
Posta, telecomunicatii, radio, tv, internet	20.01.08	4,80		0,80	2,00	2,00		5,00	5,00	5,00
Material si prestari de servicii cu caracter functional	20.01.09	6,30		1,50	2,00	2,00	0,80	7,00	7,00	7,00
Alte bunuri si servicii pentru intretinere si functionare	20.01.30	10,00		1,00	4,00		5,00	11,00	12,00	13,00
Deplasari, detasari, transferari (cod 20.06.01+20.06.02)	20.06	5,50		1,38	1,38	1,38	1,36	6,00	6,00	6,00
Deplasari interne, detasari, transferari	20.06.01	5,50		1,38	1,38	1,38	1,36	6,00	6,00	6,00
Pregatire profesionala	20.13	1,50			1,50			2,00	2,00	2,00
Alte cheltuieli (cod 20.30.01 la 20.30.04+20.30.06+20.30.07+20.30.09+20.30.30)	20.30	1,50		0,38	0,38	0,38	0,36	2,00	2,00	2,00
Alte cheltuieli cu bunuri si servicii	20.30.30	1,50		0,38	0,38	0,38	0,36	2,00	2,00	2,00
TITLUL IX ASISTENTA SOCIALA (cod 57.02)	57	6,00		1,80	1,80	1,80	0,60	6,00	6,00	6,00
Ajutoare sociale (cod 57.02.01 la 57.02.05)	57.02	6,00		1,80	1,80	1,80	0,60	6,00	6,00	6,00
Ajutoare sociale in numerar	57.02.01	6,00		1,80	1,80	1,80	0,60	6,00	6,00	6,00

ORDONATOR DE CREDITE



BUGETUL
PE TITLURI DE CHELTUIELI, ARTICOLE SI ALINEATE, PE ANUL 2018
SI ESTIMARI PENTRU ANII 2019 - 2021

Capitol 65.02.04.03 - Invalamant profesional

- mii lei -

DENUMIREA INDICATORILOR	Cod indicator	Prevederi anuale		Prevederi trimestriale 2018				Estimari		
		Total	din care cred.bug. destinate stingerii pl.restante	Trim I	Trim II	Trim III	Trim IV	2019	2020	2021
TOTAL CHELTUIELI (SF+ SD)	00	7,50		2,50	2,50	2,50		8,00	8,00	8,00
SECTIUNEA DE FUNCTIONARE (cod 01+ 79+ 83+ 84SF)	SF	7,50		2,50	2,50	2,50		8,00	8,00	8,00
CHELTUIELI CURENTE (cod 10+ 20+ 30+ 40+ 50+ 51SF+ 55SF+ 57+ 59)	01	7,50		2,50	2,50	2,50		8,00	8,00	8,00
TITLUL II BUNURI SI SERVICII (cod 20.01 la 20.06+ 20.09 la 20.16+ 20.18 la 20.25+ 20.27+ 20.30)	20	7,50		2,50	2,50	2,50		8,00	8,00	8,00
Bunuri si servicii (cod 20.01.01 la 20.01.09+ 20.01.30)	20.01	7,50		2,50	2,50	2,50		8,00	8,00	8,00
Alte bunuri si servicii pentru intretinere si functionare	20.01.30	7,50		2,50	2,50	2,50		8,00	8,00	8,00

ORDONATOR DE CREDITE

.....



BUGETUL
PE TITLURI DE CHELTUIELI, ARTICOLE SI ALINEATE, PE ANUL 2018
SI ESTIMARI PENTRU ANII 2019 - 2021

Capitol 65.10 - Invatamant

- mii lei -

DENUMIREA INDICATORILOR	Cod indicator	Prevederi anuale		Prevederi trimestriale 2018				Estimari		
		Total	din care cred.bug. destinate stingerii pl.restante	Trim I	Trim II	Trim III	Trim IV	2019	2020	2021
TOTAL CHELTUIELI (SF+ SD)	00	105,00		38,75	34,75	8,75	22,75	110,00	115,00	120,00
SECTIUNEA DE FUNCTIONARE (cod 01+ 79+ 83+ 84SF)	SF	105,00		38,75	34,75	8,75	22,75	110,00	115,00	120,00
CHELTUIELI CURENTE (cod 10+ 20+ 30+ 40+ 50+ 51SF+ 55SF+ 57+ 59)	01	105,00		38,75	34,75	8,75	22,75	110,00	115,00	120,00
TITLUL II BUNURI SI SERVICII (cod 20.01 la 20.06+ 20.09 la 20.16+ 20.18 la 20.25+ 20.27+ 20.30)	20	105,00		38,75	34,75	8,75	22,75	110,00	115,00	120,00
Bunuri si servicii (cod 20.01.01 la 20.01.09+ 20.01.30)	20.01	35,00		8,75	9,75	8,75	7,75	36,00	37,00	38,00
Materiale pentru curatenie	20.01.02	8,00		2,00	2,00	2,00	2,00	8,00	8,00	8,00
Incalzit, iluminat si forta motrica	20.01.03	24,50		6,00	7,00	6,00	5,50	25,00	26,00	27,00
Apa, canal si salubritate	20.01.04	1,00		0,25	0,25	0,25	0,25	1,00	1,00	1,00
Alte bunuri si servicii pentru intretinere si functionare	20.01.30	1,50		0,50	0,50	0,50		2,00	2,00	2,00
Hrana (cod 20.03.01+ 20.03.02)	20.03	70,00		30,00	25,00		15,00	74,00	78,00	82,00
Hrana pentru oameni	20.03.01	70,00		30,00	25,00		15,00	74,00	78,00	82,00

ORDONATOR DE CREDITE

.....



BUGETUL
PE TITLURI DE CHELTUIELI, ARTICOLE SI ALINEATE, PE ANUL 2018
SI ESTIMARI PENTRU ANII 2019 - 2021

Capitol 65.10.04.02 - Invatamant secundar superior

- mii lei -

DENUMIREA INDICATORILOR	Cod indicator	Prevederi anuale		Prevederi trimestriale 2018				Estimari		
		Total	din care cred.bug. destinate stingerii pl.restante	Trim I	Trim II	Trim III	Trim IV	2019	2020	2021
TOTAL CHELTUIELI (SF+ SD)	00	6,00		2,00	2,00	1,00	1,00	6,00	6,00	6,00
SECTIUNEA DE FUNCTIONARE (cod 01+ 79+ 83+ 84SF)	SF	6,00		2,00	2,00	1,00	1,00	6,00	6,00	6,00
CHELTUIELI CURENTE (cod 10+ 20+ 30+ 40+ 50+ 51SF+ 55SF+ 57+ 59)	01	6,00		2,00	2,00	1,00	1,00	6,00	6,00	6,00
TITLUL II BUNURI SI SERVICII (cod 20.01 la 20.06+ 20.09 la 20.16+ 20.18 la 20.25+ 20.27+ 20.30)	20	6,00		2,00	2,00	1,00	1,00	6,00	6,00	6,00
Bunuri si servicii (cod 20.01.01 la 20.01.09+ 20.01.30)	20.01	6,00		2,00	2,00	1,00	1,00	6,00	6,00	6,00
Incalzit, Iluminat si forta motrica	20.01.03	6,00		2,00	2,00	1,00	1,00	6,00	6,00	6,00

ORDONATOR DE CREDITE

.....



BUGETUL
PE TITLURI DE CHELTUIELI, ARTICOLE SI ALINEATE, PE ANUL 2018
SI ESTIMARI PENTRU ANII 2019 - 2021

Capitol 65.10.50 - Alte cheltuieli in domeniul invatamantului

- mii lei -

DENUMIREA INDICATORILOR	Cod indicator	Prevederi anuale		Prevederi trimestriale 2018				Estimari		
		Total	din care cred.bug. destinate stingerii pl.restante	Trim I	Trim II	Trim III	Trim IV	2019	2020	2021
TOTAL CHELTUIELI (SF+ SD)	00	9,00		1,50	2,50	2,50	2,50	9,00	9,00	9,00
SECTIUNEA DE FUNCTIONARE (cod 01+ 79+ 83+ 84SF)	SF	9,00		1,50	2,50	2,50	2,50	9,00	9,00	9,00
CHELTUIELI CURENTE (cod 10+ 20+ 30+ 40+ 50+ 51SF+ 55SF+ 57+ 59)	01	9,00		1,50	2,50	2,50	2,50	9,00	9,00	9,00
TITLUL II BUNURI SI SERVICII (cod 20.01 la 20.06+ 20.09 la 20.16+ 20.18 la 20.25+ 20.27+ 20.30)	20	9,00		1,50	2,50	2,50	2,50	9,00	9,00	9,00
Bunuri si servicii (cod 20.01.01 la 20.01.09+ 20.01.30)	20.01	9,00		1,50	2,50	2,50	2,50	9,00	9,00	9,00
Incalzit, iluminat si forta motrica	20.01.03	9,00		1,50	2,50	2,50	2,50	9,00	9,00	9,00

ORDONATOR DE CREDITE

.....



BUGETUL
PE TITLURI DE CHELTUIELI, ARTICOLE SI ALINEATE, PE ANUL 2018
SI ESTIMARI PENTRU ANII 2019 - 2021

Capitol 65.10.11.03 - Internate si cantine pentru elevi

- mii lei -

DENUMIREA INDICATORILOR	Cod indicator	Prevederi anuale		Prevederi trimestriale 2018				Estimari		
		Total	din care cred.bug. destinate stingerii pl.restante	Trim I	Trim II	Trim III	Trim IV	2019	2020	2021
TOTAL CHELTUIELI (SF+ SD)	00	90,00		35,25	30,25	5,25	19,25	95,00	100,00	105,00
SECTIUNEA DE FUNCTIONARE (cod 01+ 79+ 83+ 84SF)	SF	90,00		35,25	30,25	5,25	19,25	95,00	100,00	105,00
CHELTUIELI CURENTE (cod 10+ 20+ 30+ 40+ 50+ 51SF+ 55SF+ 57+ 59)	01	90,00		35,25	30,25	5,25	19,25	95,00	100,00	105,00
TITLUL II BUNURI SI SERVICII (cod 20.01 la 20.06+ 20.09 la 20.16+ 20.18 la 20.25+ 20.27+ 20.30)	20	90,00		35,25	30,25	5,25	19,25	95,00	100,00	105,00
Bunuri si servicii (cod 20.01.01 la 20.01.09+ 20.01.30)	20.01	20,00		5,25	5,25	5,25	4,25	21,00	22,00	23,00
Materiale pentru curatenie	20.01.02	8,00		2,00	2,00	2,00	2,00	8,00	8,00	8,00
Incalzit, iluminat si forta motrica	20.01.03	9,50		2,50	2,50	2,50	2,00	10,00	11,00	12,00
Apa, canal si salubritate	20.01.04	1,00		0,25	0,25	0,25	0,25	1,00	1,00	1,00
Alte bunuri si servicii pentru intretinere si functionare	20.01.30	1,50		0,50	0,50	0,50		2,00	2,00	2,00
Hrana (cod 20.03.01+ 20.03.02)	20.03	70,00		30,00	25,00		15,00	74,00	78,00	82,00
Hrana pentru oameni	20.03.01	70,00		30,00	25,00		15,00	74,00	78,00	82,00

ORDONATOR DE CREDITE

